



UNIUNEA EUROPEANĂ



Instrumente Structurale
2014-2020

ANALIZĂ DIAGNOSTIC inițială

CU PRIVIRE LA SITUAȚIA ECONOMIEI SOCIALE ÎN REGIUNEA SUD-MUNTENIA

PROIECT

CONSOLIDAREA ECONOMIEI SOCIALE ÎN REGIUNEA SUD-MUNTENIA ȘI ÎN REGIUNEA CENTRU

Proiect cofinanțat din Fondul Social European prin Programul Operațional Capital Uman, Axa prioritară 4: Incluziunea socială și combaterea sărăciei Obiectivul tematic 9: Promovarea incluziunii sociale, combaterea sărăciei și a oricărei forme de discriminare, Prioritatea de Investiții 9v: Promovarea antreprenoriatului social și a integrării vocaționale în întreprinderile sociale și economia socială și solidară pentru a facilita accesul la ocuparea forței de muncă Obiectiv Specific (O.S.) 4.16: Consolidarea capacității întreprinderilor de economie socială de a funcționa într-o manieră auto-sustenabilă, My SMIS 127358.





UNIUNEA EUROPEANĂ



Instrumente Structurale
2014-2020

CUPRINS

1	Contextul și metodologia de realizare a analizei diagnostic: <ul style="list-style-type: none"> - Contextul proiectului - Obiectivele analizei diagnostic - Metodologia de realizare a analizei diagnostic - Limitele analizei diagnostic 	4
2	Repere privind situația socio-economică la nivelul Regiunii Sud-Muntenia: <ul style="list-style-type: none"> - Date generale - Context economic și social 	7
3	Cadrul de reglementare și funcționare a economiei sociale în România: <ul style="list-style-type: none"> - Cadrul conceptual - Reglementări în domeniu și tipologia structurilor de economie socială - Actori relevanți în domeniul economiei sociale - Educația și formarea profesională continuă în domeniul economiei sociale 	36
4	Perspective asupra structurilor de economie socială din Regiunea Sud-Muntenia	42
5	Surse și resurse de informare privind economia socială	52
6	Concluzii și propuneri	56
7	Anexe	60





UNIUNEA EUROPEANĂ



Instrumente Structurale
2014-2020

Listă abrevieri

ANOFM - Agenția Națională pentru Ocuparea Forței de Muncă
AJOFM - Agenția Județeană pentru Ocuparea Forței de Muncă
AJPIS - Agenția Județeană pentru Plăți și Inspecție Socială
ADR - Agenția pentru Dezvoltare Regională
ANPD - Autoritatea Națională pentru Persoane cu Dizabilități
ANDPDCA - Autoritatea Națională pentru Drepturile Persoanelor cu Dizabilități, Copii și Adopții;
ANES - Agenția Națională pentru Egalitate de Șanse între Femei și Bărbați
ASE - Academia de Studii Economice din București
BNR - Banca Națională a României
COR - Clasificarea Ocupațiilor din România
CAR - Casă de Ajutor Reciproc
CARP - Casă de Ajutor Reciproc a Pensionarilor
CARS - Casă de Ajutor Reciproc a Salariaților
CIRIEC - Centrul Internațional de Cercetare și Informare privind Economia Publică, Socială și Cooperatistă
CNPV - Consiliul Național al Persoanelor Vârstnice
DGASPSC - Direcția Generală de Asistență Socială și Protecția Copilului
INS - Institutul Național de Statistică
ICCV - Institutul de Cercetare a Calității Vieții
INCSMPS - Institutul Național de Cercetare Științifică în domeniul Muncii și Protecției Sociale
MMJS - Ministerul Muncii și Justiției Sociale
MMPS - Ministerul Muncii și Protecției Sociale
MFE - Ministerul Fondurilor Europene
MFP - Ministerul Finanțelor Publice
ONG - Organizație neguvernamentală
ORC - Oficiul Registrului Comerțului
ONRC - Oficiul Național al Registrului Comerțului
POSDRU - Programul Operațional Sectorial Dezvoltarea Resurselor Umane
POCU - Programul Operațional Capital Uman
UPA - Unitate protejată autorizată
UNDP - Programul Națiunilor Unite pentru Dezvoltare
VMG - Venitul minim garantat

I. CONTEXTUL ȘI METODOLOGIA DE REALIZARE A ANALIZEI DIAGNOSTIC

Contextul proiectului

Analiza diagnostic inițială privind situația economiei sociale în Regiunea Sud-Muntenia, este un rezultat al proiectului “*Consolidarea coeziunii economice și sociale în Regiunea Sud-Muntenia și în Regiunea Centru*”, cofinanțat din Fondul Social European prin Programului Operațional Capital Uman, Axa prioritară 4 Incluziunea socială și combaterea sărăciei, Componenta 1 Sprijin pentru înființarea de întreprinderi sociale, proiect implementat de Asociația Exino în parteneriat cu Asociația Întreprinderilor Mici și Mijlocii Covasna (ASIMCOV), în perioada octombrie 2019 - septembrie 2022.

Scopul proiectului este consolidarea coeziunii economice și sociale în regiunile Sud-Muntenia și în Regiunea Centru în vederea combaterii sărăciei și integrării socio economice a persoanelor aparținând grupurilor vulnerabile.

Obiectivele specifice ale proiectului sunt conturate pe cinci direcții:

1. Realizarea unui pachet de 2 analize diagnostic privind domeniul economiei sociale la nivelul fiecărei regiuni de implementare vizata de proiect (o analiza diagnostic la începutul perioadei de implementare în vederea adaptării activităților proiectului la specificul economiei sociale din cele doua regiuni de dezvoltare și o analiza diagnostic la finalul perioadei de implementare a proiectului în vederea monitorizării evoluției în timp a economiei sociale la nivel regional).
2. Realizarea a 6 parteneriate cu actorii relevanți de pe piața forței de munca, din sistemul de învățământ/de asistență medicală/ de asistență socială /servicii de ocupare sau din administrația locală, în vederea creșterii implicării în furnizarea de servicii pentru grupurile vulnerabile.
3. Îmbunătățirea competențelor profesionale pentru un număr de 104 persoane care doresc să înființeze întreprinderi sociale/întreprinderi sociale de inserție, din cele doua regiuni de implementare a proiectului, prin participarea la programe de formare.
4. Încurajarea și sprijinirea dezvoltării antreprenorialului social prin acordarea de sprijin financiar de minimis și prin furnizarea unui program amplu de consiliere/consultanță și mentorat destinat persoanelor care au depus planurile de afaceri selectate pentru finanțare în vederea înființării și dezvoltării de a 21 de întreprinderi sociale/întreprinderi sociale de inserție.
5. Dezvoltarea unui ecosistem de antreprenariat social incluziv prin dezvoltarea a 21 de întreprinderi sociale/întreprinderi sociale de inserție și crearea a 105 noi locuri de munca în vederea creșterii gradului de ocupare cu accent pe persoanele provenind din grupurile vulnerabile.

Conform cerințelor proiectului, *Analiza diagnostic privind situația economiei sociale în Regiunea Sud-Muntenia* va fi publicată pe pagina web a Asociației Exino și va fi transmisă către actorii relevanți din domeniul economiei sociale și din domenii conexe, reprezentând totodată o resursă de informare pentru grupul țintă din cadrul proiectului, în perioada inițierii și realizării planurilor de afaceri pentru înființarea de întreprinderi sociale.



UNIUNEA EUROPEANĂ



Instrumente Structurale
2014-2020

Obiectivele analizei diagnostic

Nevoia de analiză privind domeniul economiei sociale și dinamica acestui sector în România și în mod particular, la nivelul fiecărei regiuni de dezvoltare vizată de proiect, este una de actualitate prin tematica abordată și de mare interes din perspectiva nevoii de a furniza date și informații recente, actuale cu privire la domeniul menționat.

În acest context, pornind de la obiectivele proiectului, având în vedere momentul realizării analizei diagnostic și relevanța pe care aceasta trebuie să o aibă pentru grupul țintă care va fi inclus în proiect și pentru alți actori de la nivel regional, au fost setate următoarele obiective ale analizei diagnostic pentru Regiunea Sud-Muntenia:

1. Analiza și descrierea unor repere privind situația socio-economică la nivelul Regiunii Sud-Muntenia, cu impact pentru sectorul de economie socială.
2. Descrierea cadrului de organizare/reglementare și funcționare a structurilor specifice economiei sociale.
3. Analiza existenței și funcționării întreprinderilor sociale și a întreprinderilor sociale de inserție localizate în Regiunea Sud-Muntenia.
4. Identificarea vulnerabilităților în dinamica sectorului economiei sociale și a oportunităților relevante pentru dezvoltarea acestui sector (atât din perspectivă generală cât și în funcție de specificul regional).

Metodologia de realizare a analizei diagnostic

Perspectiva metodologică propusă pentru realizarea analizei diagnostic inițială privind situația economiei sociale în Regiunea Sud-Muntenia, a îmbinat metode cantitative de culegere a informațiilor cu metode calitative, bazându-se în principal pe următoarele metode:

- Analiza documentară a unor documente relevante de politică publică corelate domeniului de analiză, a cadrului de reglementare și de raportare, a strategiilor și planurilor de dezvoltare de la nivel regional/județean/local, a unor reviste și articole specifice domeniului. O listă extinsă de documente a fost realizată cu acest scop în perioada de pregătire a analizei diagnostic, ea fiind completată pe parcursul analizei unor documente care furnizau informații privind alte surse relevante de informare și pe măsura identificării în mediul on-line a unor documente și informații relevante;
- Analiza secundară a unor date statistice din surse oficiale (INS, ICCV, MMPS, MFE, ANOFM, AJOFM, ONRC, BNR, ANPD, ADR Sud-Muntenia) și din studii/cercetări realizate de diverse organizații neguvernamentale, structuri academice sau instituții publice, precum și a informațiilor rezultate în urma cererilor transmise către instituții/autorități în baza Legii 544/2001 privind liberul acces la informațiile de interes public (AJOFM și ORC din Regiunea Sud-Muntenia, MMJS, MFE, ONRC).
- Realizarea de interviuri cu persoane reprezentative din cadrul AJOFM localizate la nivelul Regiunii Sud-Muntenia.



UNIUNEA EUROPEANĂ



Instrumente Structurale
2014-2020

Limitele analizei diagnostic

Una dintre limitările existente în realizarea analizelor diagnostic, derivă din insuficiența unor date statistice actuale referitoare la funcționarea structurilor de economie socială, precum și a unor studii/cercetări recente privind evoluția sectorului de economie socială la nivelul Regiunii de Dezvoltare Sud- Muntenia.

Dat fiind faptul că una dintre direcțiile de acțiune pentru colectarea de informații a vizat solicitarea de informații din partea unor instituții/autorități publice în baza Legii 544/2001 privind liberul acces la informațiile de interes public, este de menționat și reticența unora dintre aceste instituții/autorități publice de a răspunde la timp și/sau complet solicitărilor.

Totodată, resursele bugetare limitate din cadrul proiectului și factorul timp, au fost alte două repere în funcție de care au trebuit setate restrictiv demersurile de analiză.

În acest context, *Analiza diagnostic privind situația economiei sociale în Regiunea Sud-Muntenia*, propune explorarea câtorva dimensiuni ale situației economico-sociale din Regiunea Sud-Muntenia prin prisma unor indicatori relevanți pentru domeniul economiei sociale, propune o trecere în revistă a cadrului de reglementare și de funcționare a structurilor specifice economiei sociale și a actorilor relevanți din domeniu, prezentarea situației structurilor de economie socială la nivelul Regiunii Sud-Muntenia din perspectivă cantitativă și din perspectiva unor aspecte funcționale, surprinderea unor vulnerabilități și oportunități ale sectorului la nivel regional, oferind totodată câteva repere utile ca surse și resurse de informare pentru publicul interesat de domeniul economiei sociale.

Analiza diagnostic nu-și propune să analizeze în detaliu funcționarea tuturor formelor/structurilor de economie socială existente la nivelul Regiunii Sud-Muntenia, ci să pună accent în special pe analiza unor aspecte care țin de existența și funcționarea întreprinderilor sociale și a întreprinderilor sociale de inserție atestate de AJOFM conform Legii nr. 219/2015.

Considerăm că în forma propusă, *Analiza diagnostic privind situația economiei sociale în Regiunea Sud-Muntenia*, oferă totuși repere suficiente și utile persoanelor interesate, grupului țintă din cadrul proiectului, actorilor din domeniul economiei sociale sau altor entități interesate de acest sector.

II. REPERE PRIVIND SITUAȚIA SOCIO-ECONOMICĂ LA NIVELUL REGIUNII SUD-MUNTENIA

Dezvoltarea economică este în strânsă legătură cu dezvoltarea socială, astfel încât creionarea unor aspecte din domeniile social și economic este absolut necesară pentru înțelegerea contextului existenței, funcționării și dezvoltării economiei sociale într-o regiune sau într-o comunitate.

Nu putem vorbi despre economia socială și nu putem înțelege dinamica funcționării acestui sector într-o anumită regiune de dezvoltare, fără a vorbi despre nivelul de dezvoltare economică și despre mediul de afaceri, despre nivelul de ocupare și șomaj, despre evoluțiile și riscurile pe piața forței de muncă, despre educație, servicii sociale și grupuri vulnerabile.

Toate acestea sunt interdependente și trebuie în egală măsură să fie puse în contextul politicilor publice, al strategiilor și al reglementărilor specifice domeniilor de care vorbim.

2.1 Date generale

Regiunea Sud-Muntenia este localizată în partea de sud a României, învecinându-se la nord cu Regiunea Centru, la est cu Regiunea Sud-Est, la vest cu Regiunea Sud-Vest, iar la sud cu Bulgaria. Regiunea Sud-Muntenia ocupa locul al 3-lea ca marime (14,5% din suprafața României) din cele 8 regiuni de dezvoltare regională.



- Regiunea Nord - Vest
- Regiunea Sud - Vest Oltenia
- Regiunea Sud - Muntenia
- Regiunea Vest
- Regiunea Sud - Est
- Regiunea Nord - Est
- Regiunea București - Ilfov
- Regiunea Centru

Sursa: *enciclopediaromaniei.ro*

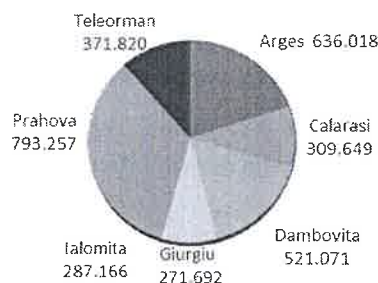
Din punct de vedere administrativ, regiunea Sud-Muntenia este formată din 7 județe (Argeș, Calarași, Dambovița, Giurgiu, Ialomița, Prahova și Teleorman, 16 municipii, 32 de orașe și 519 comune.

Județele cu o rată scăzută a urbanizării din Regiunea Sud Muntenia sunt Ialomița, Dambovită, Giurgiu, Teleorman și Calărași¹ și s-au aflat permanent în zona de dominație absolută a Municipiului București. La polul opus, județele Argeș și Prahova dispun de doi poli urbani de dezvoltare bine reprezentati, Pitesti și Ploiești, care asigură o dezvoltare echilibrată a regiunii.

Populația cu domiciliul în regiunea Sud Muntenia însumă, potrivit Institutului Național de Statistică un număr de 3.190.673 persoane la 1 ianuarie 2019, ceea ce înseamnă aproximativ 14,39% din populația României (22.170.586 locuitori).

În figura următoare este prezentat numărul de persoane cu domiciliul în regiunea Sud Muntenia, pe județe:

Numărul de persoane cu domiciliul în
Regiunea Sud Muntenia - 1 ianuarie 2019



Sursa: Institutul Național de Statistică

Cea mai mare concentrare a populației se regăsește în mediul rural, aproximativ 1.820.000 persoane (reprezentând 57% din totalul populației), dat fiind și specificul agricol al regiunii, care reprezintă sectorul primar.

Împărțirea populației pe medii în regiunea Sud-
Muntenia



Sursa: Institutul Național de Statistică

Structura etnografică a populației

Informațiile cu privire la structura etnografică la nivel de țară și regiune sunt disponibile doar pentru anul 2011, când a fost realizat ultimul recensământ al populației.

¹ Planul de Dezvoltare Regională 2014-2020 al Regiunii Sud Muntenia

În regiunea Sud Muntenia se regăesc persoane ce fac parte din peste 20 de etnii²: români, maghiari, romi, ucraineni, germani, turci, ruși-lipoveni, tătari, sârbi, slovaci, bulgari, croați, greci, italieni, evrei, cehi, polonezi, chinezi, armeni, ceangăi, macedoneni și alte etnii. Mai jos este prezentată această structură la nivel județean a etniilor reprezentative regiune:

Structura populației după etnie în Regiunea Sud-Muntenia 2011

Nr. crt.	Județ	Români	Maghiari	Romi	Turci	Bulgari	Italieni	Alte etnii	Informații indisponibile	Total pe județ
1	Argeș	571.149	237	16.476	82	4	72	417	23.964	612.431
2	Călărași	259.310	72	22.939	513	11	18	187	23.638	306.688
3	Dâmbovița	470.136	156	27.355	63	1.586	51	740	18.653	518.740
4	Giurgiu	248.355	59	15.223	52	8	8	122	17.590	281.417
5	Ialomița	241.765	28	14.278	73	0	27	479	17.482	274.142
6	Prahova	712.886	447	17.763	166	17	71	585	30.951	762.886
7	Teleorman	345.949	18	8.198	30	7	5	99	25.873	380.142
8	Total	2.849.550	1.017	122.232	979	1.633	252	2.629	158.151	3.136.446

Sursa: Institutul Național de Statistică (www.recensamantromania.ro)

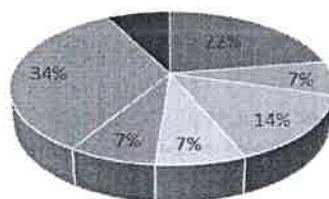
După cum se poate observa majoritatea populației din regiune este de etnie română, peste 90%, restul etniilor reprezentând cumulată sub 10% din totalul populației. Din etniile minoritare, cea mai numeroasă populație este cea de etnie romă, urmată de bulgari și turci.

2.2 Context economic și social

Produsul Intern Brut este un indicator macroeconomic care reflectă suma valorii de piață a tuturor mărfurilor și serviciilor destinate consumului final, produse în toate ramurile economiei în interiorul regiunii, în decurs de un an.

Cea mai mare valoare în cadrul PIB-ului regional este generată de județul Prahova și Argeș, acolo unde se regasesc cei doi poli de dezvoltare orasele Ploiesti și Pitesti. Datele statistice relevante au fost identificate la nivelul anului 2016 pe site-ul Institutului Național de Statistica.

Ponderea județelor regiunii Sud Muntenia în PIB-ul regional 2016



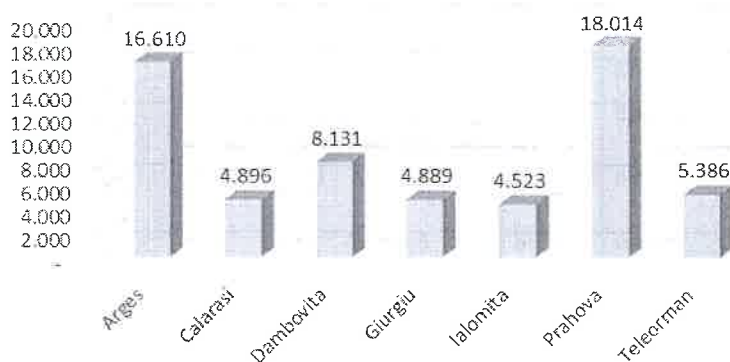
■ Argeș ■ Călărași ■ Dâmbovița ■ Giurgiu ■ Ialomița ■ Prahova ■ Teleorman

Sursa: Institutul Național de Statistică

² www.recensamantromania.ro

La finalul anului 2017, Județele Prahova și Argeș cumulau împreună peste 55% din totalul unităților locale active: Prahova, 29% și Argeș, 26%, un lucru evident datorat celor 2 poli de dezvoltare existenți în cele două județe. Un al treilea județ, Dâmbovița, deține peste 13% din numărul unităților locale active, pe când restul județelor au sub 10% din unitățile locale active din regiune.

Unitati locale active in regiunea Sud Muntenia la nivelul anului 2017



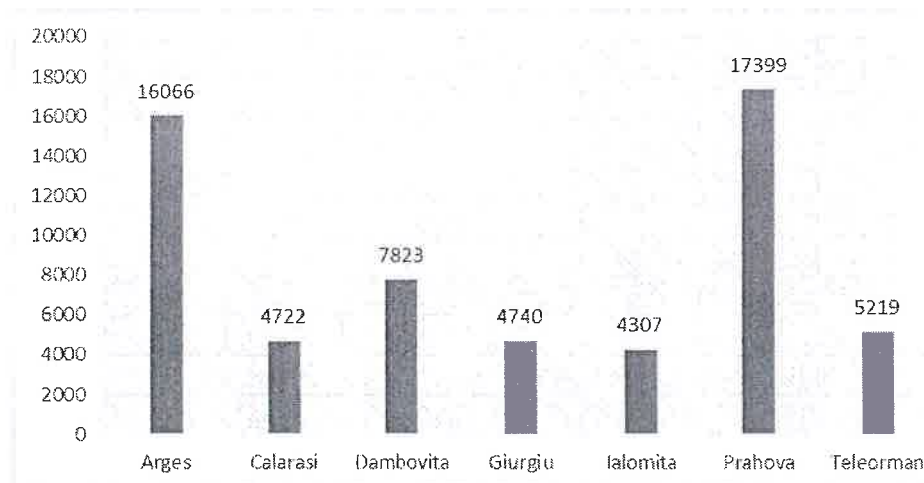
Sursa: Institutul Național de Statistică

Tot în anul 2017, în Regiunea Sud Muntenia existau 60.276 de întreprinderi active în toate sectoarele economice. Dintre acestea, peste 88% se încadrau în categoria microîntreprinderilor (0-9 angajați), 9,33% dintre acestea fac parte din clasa întreprinderilor mici (10-49 angajați), 1,62% sunt întreprinderi mijlocii (50-249 de angajați) și numai 0,30% se încadrează în categoria întreprinderilor mari (peste 250 de angajați).

Numărul întreprinderilor active pe clase de mărime - 2017								
	Sud Muntenia	Argeș	Călărași	Dâmbovița	Giurgiu	Ialomița	Prahova	Teleorman
Micro	54.751	14.469	4.293	7.229	4.389	3.924	15.639	4.808
Mici	6330	1759	512	751	420	515	1907	466
Mijlocii	1155	316	77	126	75	77	387	97
Mari	213	66	14	25	5	7	81	15
Total	60.276	16.066	4.722	7.823	4.740	4.307	17.399	5.219

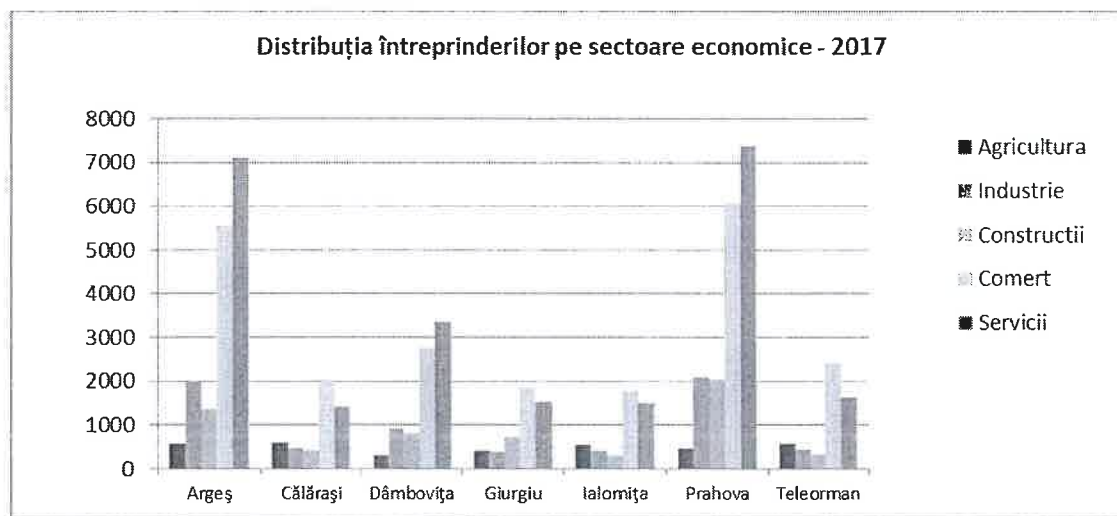
Sursa: Institutul Național de Statistică

Numărul întreprinderilor active - 2017



Sursa: Institutul Național de Statistică

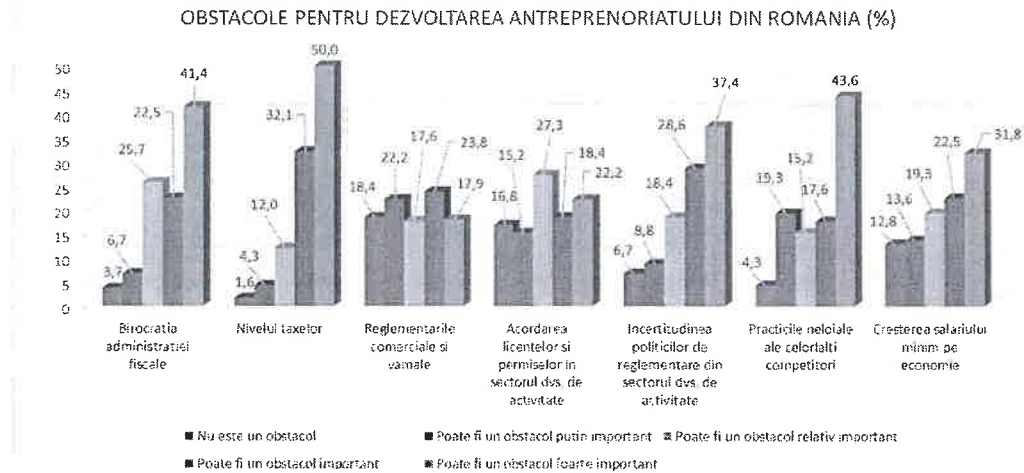
Situația distribuției întreprinderilor active pe sectoare economice la nivelul celor șapte județe ale regiunii Sud-Muntenia în anul 2016 accentuează atât repartizarea inegală a întreprinderilor în plan teritorial, cât și existența dezechilibrelor semnificative cu privire la concentrarea teritorială a întreprinderilor. De exemplu, 44% dintre întreprinderile active la nivel regional din sectorul „Servicii” erau localizate în județul Prahova, în timp ce județul Călărași deținea doar 8% dintre acestea. De asemenea, județul Prahova se situa pe primul loc și în domeniile „Comerț”, „Construcții” și „Industria”, fiind urmat de județul Argeș și, la o distanță semnificativă, de județul Dâmbovița.



Sursa: Institutul Național de Statistică

Dezvoltarea sectorului de economie socială este în strânsă legătură cu dezvoltarea economico-socială și implică dezvoltarea competențelor antreprenoriale în rândul persoanelor interesate și a publicului în general. Este dificil de crezut că întreprinderile sociale ar putea funcționa în condiții de eficiență, eficacitate și sustenabilitate, în lipsa competențelor antreprenoriale și a cunoașterii domeniului social, respectiv în lipsa dezvoltării competențelor în domeniul antreprenoriatului social.


O analiză a deficitului de competențe antreprenoriale realizată în anul 2018 la nivel național³, în cadrul Proiectului “Agenda pentru competențe România 2020, 2025”, prezintă șapte factori considerați de antreprenorii intervievați, ca fiind obstacole în calea dezvoltării antreprenoriatului în România. Cei șapte factori identificați și gradul de relevanță acordat acestora sunt prezentate în tabelul de mai jos:



Sursa: Raport 2 Analiza capacității de furnizare de competențe a sistemelor de formare profesională, 2018, INCSMPS, p. 135

Așa cum se poate observa, nivelul taxelor, incertitudinea politicilor de reglementare și birocrația administrației fiscale sunt primele trei obstacole considerate cele mai relevante în dezvoltarea antreprenoriatului la nivel național, urmate de practicile neloiale și de creșterea salariului minim pe economie.

La polul opus, așa cum se vede în tabelul de mai jos, cei trei factori de succes relevanți pentru dezvoltarea afacerilor sunt considerați ca fiind personalul bine calificat, cunoștințele și competențele tehnice specifice domeniului și competențele antreprenoriale.



Sursa: Raport 2 Analiza capacității de furnizare de competențe a sistemelor de formare profesională, INCSMPS, 2018, p. 135

³ Raport 2 Analiza capacității de furnizare de competențe a sistemelor de formare profesională, INCSMPS, 2018

Proiect cofinanțat din Fondul Social European prin Programul Operațional Capital Uman, Axa prioritară 4: Incluziunea socială și combaterea sărăciei. Obiectivul tematic 9: Promovarea Incluziunii sociale, combaterea sărăciei și a oricărei forme de discriminare, Prioritatea de Investiții 9v: Promovarea antreprenoriatului social și a integrării vocaționale în întreprinderile sociale și economia socială și solidară pentru a facilita accesul la ocuparea forței de muncă. Obiectiv Specific (OS) 4.16: Consolidarea capacității întreprinderilor de economie socială de a funcționa într-o manieră auto-sustenabilă, My SMIS 127358.

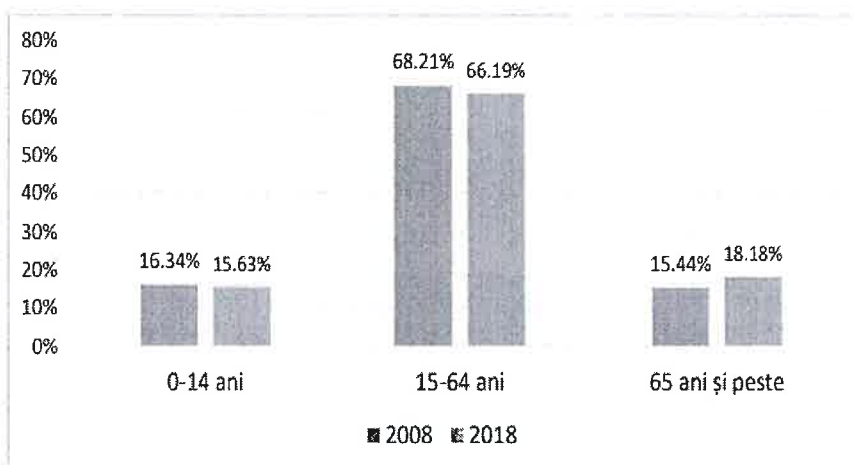
Specificitatea factorilor de risc și de succes pentru dezvoltarea antreprenoriatului reflectată la nivel național, se regăsește și în particularitățile regionale, eșantionul pe care s-a realizat cercetarea fiind reprezentativ și pentru Regiunea Sud-Muntenia.

Structura populației și populația activă

Prezentarea câtorva dimensiuni legate de structura populației, rata de ocupare, populația activă, resursa de muncă, îmbătrânirea populației și migrație, este relevantă pentru înțelegerea mediului economic și social la nivel regional și pentru contextualizare la nivel național.

La fel ca și în alte țări europene, și în România declinul demografic cumulat cu îmbătrânirea populației afectează piața forței de muncă și generează dezechilibre care trebuie compensate prin măsuri active și adecvate de ocupare și integrare a grupurilor vulnerabile.

Datele prezentate în tabelul de mai jos, evidențiază ponderea populației tinere și vârstnice în totalul populației rezidente, cu valorile înregistrate la 01 ianuarie 2008 și 01 ianuarie 2018:



Sursa: Analiza situației lucrătorilor vârstnici pe piața forței de muncă, Simona Negoescu, p.35

Așa cum se observă, ponderea populației din categoria de vârstă 0-14 ani care în 2008 era de 16,34% (deci mai mare decât a populației vârstnice care avea 15,44%) a scăzut până în 2018 la o valoare de 15,63%, în condițiile în care ponderea populației din categoria 65 de ani și peste a crescut la 18,18%.

Datele evidențiază clar adâncirea fenomenului de îmbătrânire la nivel național, fenomen care se regăsește și la nivelul Regiunii Sud-Muntenia. Ca rezultat al fenomenului de îmbătrânire a populației, se exercită o presiune sporită asupra populației adulte active, și implicit asupra sistemului de protecție și asistență socială.


Aspecte relevante sunt evidențiate și prin analiza unor indicatori la nivel național și regional privind rata de ocupare a populației pe diverse categorii de vârstă.

Astfel, datele din tabelul de mai jos sunt relevante pentru a analiza rata de ocupare a populației de 15 ani și peste, evidențiind evoluția la nivelul anilor 1998, 2008 și 2018, pe grupe de vârstă, sexe și medii.

Sexe Medii Perioada	Total populație de 15 ani și peste	Total 15-64 ani	Grupe de vârstă					
			15-24 ani	25-34 ani	35-44 ani	45-54 ani	55-64 ani	65 ani și peste
TOTAL								
1998	59,9	64,7	37,2	77,8	82,5	76,5	51,3	34,9
2008	53,7	62,6	28,2	80,0	83,3	73,5	42,4	14,6
2018	52,7	64,8	24,7	77,6	83,8	80,0	46,3	8,6
MASCULIN								
1998	67,1	71,3	42,7	84,7	88,3	83,9	59,8	40,8
2008	62,5	70,9	34,1	87,9	91,5	83,0	52,2	17,4
2018	61,9	73,2	28,9	86,4	91,5	87,7	57,9	10,4
FEMININ								
1998	53,2	58,2	31,5	70,7	76,7	69,4	43,9	30,7
2008	45,4	54,3	22,1	71,7	74,8	64,4	33,8	12,8
2018	44,0	56,2	20,3	68,0	75,7	71,8	35,7	7,4
URBAN								
1998	52,2	58,5	25,7	76,7	82,0	72,2	23,5	4,9
2008	51,3	59,9	21,0	81,7	84,1	71,8	30,3	1,8
2018	53,4	65,8	16,7	81,1	87,3	82,0	41,5	1,7
RURAL								
1998	68,8	72,7	51,7	79,2	83,5	82,2	73,5	54,0
2008	56,6	66,4	37,5	77,4	82,2	76,2	57,3	24,7
2018	51,9	63,5	31,7	72,4	79,2	77,5	53,0	15,2

Sursa: Analiza situației lucrătorilor vârstnici pe piața forței de muncă, Simona Negoescu, p. 36

Dacă ne referim la regiunile de dezvoltare din România, rata de ocupare a populației din categoria de vârstă 55-64 ani în anul 2018, se prezenta astfel:



Sursa: Analiza situației lucrătorilor vârstnici pe piața forței de muncă, Simona Negoescu, p. 38

Așa cum se poate observa din cele două figuri, pentru anul 2018, la nivel național, rata de ocupare a populației din categoria de vârstă 45-54 de ani este de 80% scăzând vertiginos până la 46.3% pentru categoria de vârstă 55-64 de ani (chiar până la 46.2% în Regiunea Sud-Muntenia), și mergând până la 8.6% pentru categoria de vârstă 65 ani și peste. De remarcat este faptul că pentru categoria de vârstă 55-64 de ani, în mediul rural rata de ocupare este mai mare (53.3%) decât în mediul urban (41.5%).⁴

⁴ Analiza situației lucrătorilor vârstnici pe piața forței de muncă, Simona Negoescu, 2019

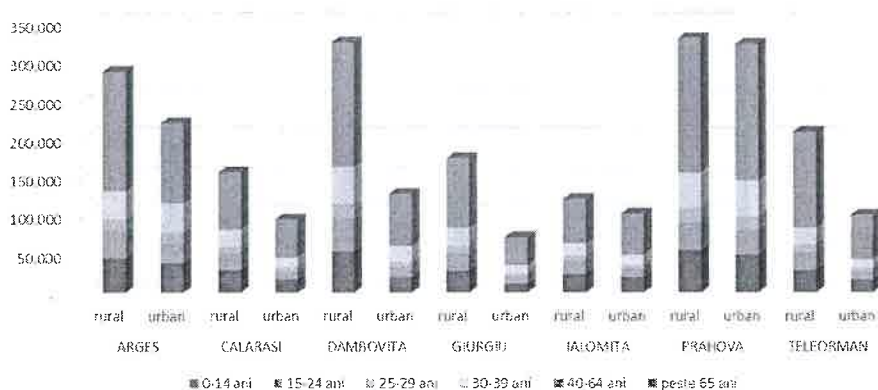
Proiect cofinanțat din Fondul Social European prin Programul Operațional Capital Uman, Axa prioritară 4: Incluziunea socială și combaterea sărăciei Obiectivul tematic 9: Promovarea incluziunii sociale, combaterea sărăciei și a oricărei forme de discriminare, Prioritatea de investiții 9v: Promovarea antreprenoriatului social și a integrării vocaționale în întreprinderile sociale și economia socială și solidară pentru a facilita accesul la ocuparea forței de muncă Obiectiv Specific (O.S.) 4.16: Consolidarea capacității întreprinderilor de economie socială de a funcționa într-o manieră auto-sustenabilă, My SMIS 127358.

Deși avem în România reglementări privind îmbătrânirea activă, realitatea ne arată că piața forței de muncă nu este, din păcate, prea ofertantă pentru această categorie de populație (65 ani și peste și chiar pentru categoria 55 -64 de ani) lucru care pe termen mediu și lung poate crea dezechilibre importante la nivel economico-social.

Din această perspectivă, inițierea unor structuri de economie socială care să pună accent pe atragerea persoanelor cu vârsta peste 55 de ani ar fi benefică, întrucât fără încurajarea participării persoanelor vârstnice la o viață activă, dezechilibrele la nivel economico-social vor afecta nu doar comunitatea de la nivel local, regional ci și societatea în ansamblu. Acolo unde condițiile socio-economice sunt nefavorabile și dezechilibrele pe piața muncii sunt mari, inițiativele în domeniul economiei sociale trebuie puternic stimulate.

În ceea ce privește structura populației pe grupe de vârstă, la 1 ianuarie 2019 în Regiunea Sud Muntenia aceasta era următoarea:

Structura populației rezidente la 1 ianuarie 2019 în regiunea Sud Muntenia



Sursa: Institutul Național de Statistică

Grupe de varsta	ARGES		CALARASI		DAMBOVITA		GIURGIU		IALOMITA		PRAHOVA		TELEORMAN	
	rural	urban	rural	urban	rural	urban	rural	urban	rural	urban	rural	urban	rural	urban
0-14 ani	44.323	38.019	29.286	17.149	52.859	19.652	27.898	11.408	23.615	19.965	54.807	48.826	28.214	16.124
15-24 ani	35.043	24.655	21.710	10.958	41.630	13.326	22.255	8.581	17.315	10.855	35.072	31.868	23.925	11.307
25-29 ani	15.317	14.702	8.578	4.293	20.047	6.895	9.880	3.872	6.536	4.487	18.997	17.037	9.416	3.747
30-39 ani	36.604	38.420	21.629	12.801	48.412	20.099	23.587	11.063	15.826	13.133	46.772	47.027	21.746	11.678
40-64 ani	84.849	61.710	34.892	31.156	94.863	43.661	47.660	23.628	26.240	34.823	99.982	106.818	57.349	35.589
peste 65 ani	70.300	42.458	39.564	17.911	66.957	24.108	42.855	12.584	31.437	18.606	74.373	70.742	67.546	21.364

Sursa: Institutul Național de Statistică

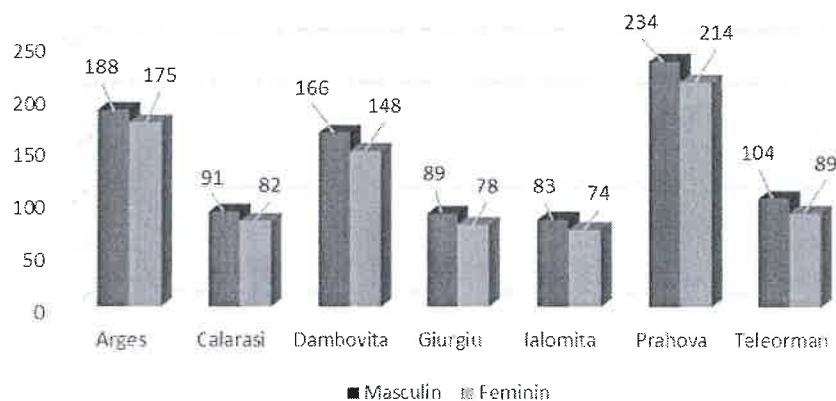
Se poate observa faptul ca grupa de varsta 25 și 29 ani, care reprezintă forța de muncă activă, este mult mai scazuta numeric, iar una dintre cauze o constituie faptul că o parte din această populație optează pentru migrația externă (tinerii care termină studiile obligatorii și nu își găsesc locuri de muncă pe piața locală) și migrația internă (tinerii care optează după finalizarea facultății să profeseze în orașe, cu un nivel mai ridicat de remunerare și/sau care prezintă perspective variate de dezvoltare profesională).

Segmentul de varsta 40-64 ani reprezinta cea mai mare pondere in totalul populatiei rezidente (peste 29%), segment ce va căpăta pe termen mediu statutul de persoană asistată (pensionari). Acest lucru evidențiază manifestarea fenomenului îmbătrânirii demografice la nivelul întregii regiuni Sud Muntenia, în corelație cu tendința națională și europeană. Pe termen mediu și lung, accentuarea și persistența acestui fenomen va afecta în special localitățile uni-funcționale (mono-industriale sau agrare) și localitățile situate în zone montane izolate sau lipsite de infrastructură tehnică-utilitară și de transport.

Conform Institutului Național de Statistică, populația activă din punct de vedere economic (sau forța de muncă) cuprinde toate persoanele de 15 ani și peste, care furnizează forța de muncă disponibilă pentru producția de bunuri și servicii în timpul perioadei de referință, incluzând populația ocupată și șomerii.

Resursa de muncă reprezintă acea categorie de populație care dispune de ansamblul capacităților fizice și intelectuale care îi permit să desfășoare o muncă utilă în una din activitățile economice naționale. În regiunea Sud-Muntenia, exista la finalul anului 2018 conform datelor statistice furnizate de către INSSE, un număr de 1.813 mii persoane, din care 953 mii bărbați și 860 mii femei.

Resursa de munca existenta in Regiunea Sud Muntenia la finalul anului 2018 - mii persoane



Sursa: Institutul Național de Statistică

Migrația

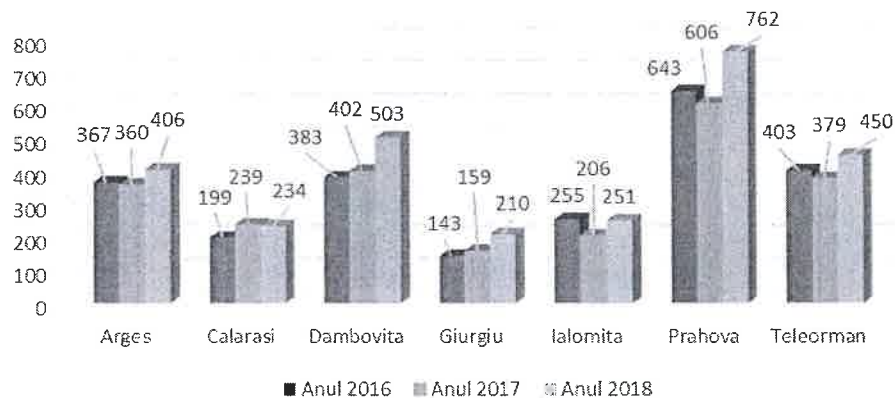
În dinamica populației și din perspectiva riscurilor pe piața forței de muncă, fenomenele de migrație (internă și externă) și cel de îmbătrânire a populației sunt relevante, ambele având impact asupra sectoarelor economiei și în viața socială, fiind provocări importante cu care se confruntă România și implicit Regiunea Sud-Muntenia.

Migrația internă afectează de regula orasele mici și mijlocii, din pricina faptului că se manifestă un proces de reorientare a populației către orasele mari sau comunele învecinate. Cauzele tin de cheltuieli cu utilități, taxe mai reduse, nivel de salarizare mai mare, etc. Pe de altă parte, migrația internă către unul din centrele de dezvoltare din regiunea Sud Muntenia (Ploiești, Pitești) sau din afara regiunii (în special București) este caracteristică în special tinerilor care doresc să își completeze nivelul de instruire sau care doresc să își găsească un loc de muncă adecvat pregătirii profesionale și cu perspective de viitor.

În ceea ce privește migrația externă, aceasta afectează în special zonele rurale (Teleorman, Ialomița etc.) pentru că populația tânără, dar cu un nivel scăzut de instruire, optează pentru parasirea temporară sau definitivă a țării, în căutarea unui loc de muncă. Lipsa locurilor de muncă, lipsa investițiilor și lipsa infrastructurii de afaceri, dezvoltarea economică încă fragilă, profilul agrar al activităților și slaba calificare a populației reprezintă câteva din cauzele ce generează migrația externă.

În ultimii ani, trendul persoanelor care aleg să părăsească definitiv România este unul în creștere, iar Regiunea Sud-Muntenia, la finalul anului 2018 era înregistrat un număr de 2.816 emigranți, procentul cel mai mare al acestora regăsindu-se în Județele Dâmbovița și Prahova.

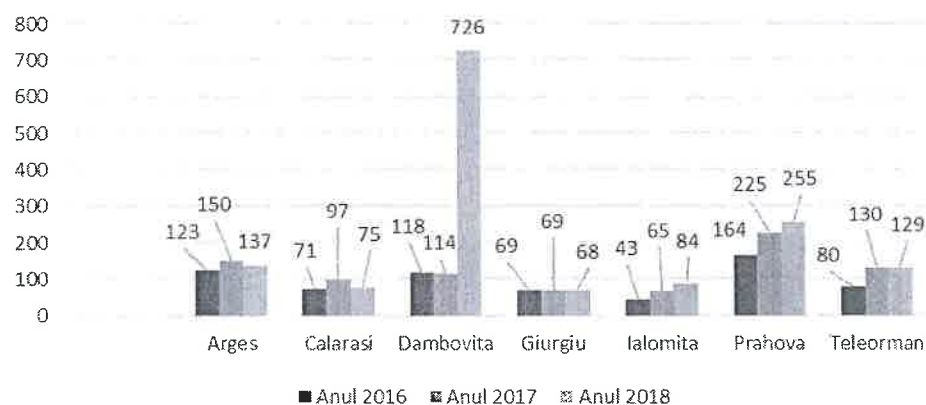
Evoluția emigranților definitivi în ultimii 3 ani (număr persoane)



Sursa: Institutul Național de Statistică

În ceea ce privește imigranții sosiți pe teritoriul României, numărul acestora este de asemenea în creștere, în Regiunea Sud Muntenia fiind înregistrați un număr de 1.474 imigranți la finalul anului 2018, cu 73% mai mult comparativ cu anul 2017, și cu peste 100% fata de anul 2016.

Evoluția imigranților stabiliți definitivi în Regiunea Sud Muntenia în ultimii 3 ani (număr persoane)

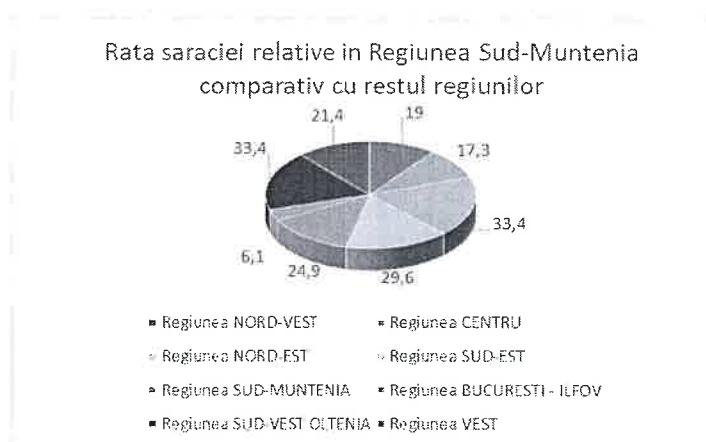


Sursa: Institutul Național de Statistică

Sărăcia și șomajul

Statistica socială la nivelul Regiunii Sud Muntenia își propune să prezinte situația sărăciei ca pondere în valoarea identificată la nivel național, a șomajului, a infrastructurii sociale existente, nivelul de instruire al populației, grupurile vulnerabile identificate.

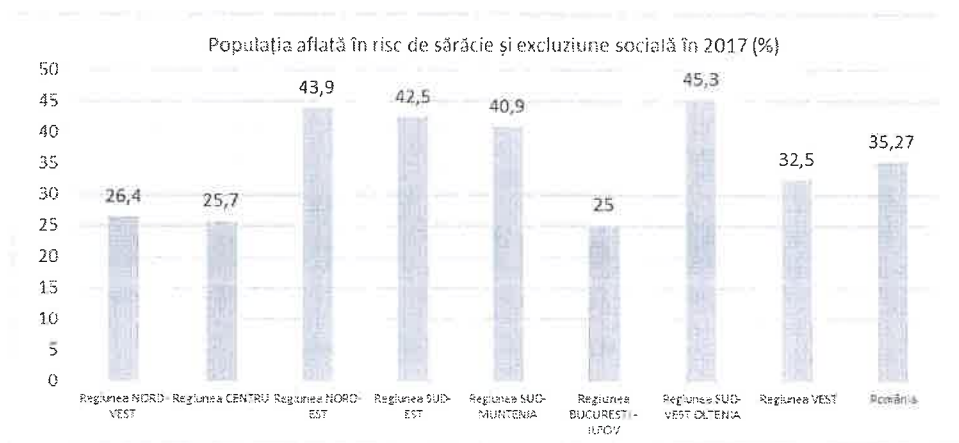
Rata sărăciei relative se definește ca fiind ponderea persoanelor sărace (după metoda relativă de estimare) în totalul populației din regiunea analizată. Se consideră sărace persoanele din gospodăriile care au un venit disponibil pe adult-echivalent (inclusiv sau exclusiv contravaloarea consumului din resurse proprii) mai mic decât nivelul pragului de sărăcie. În mod curent, acest indicator se determina pentru pragul de 60% din mediana veniturilor disponibile pe adult-echivalent. Indicatorul este întâlnit uneori sub denumirea de rata riscului de sărăcie.



Sursa: Institutul Național de Statistică

Rata sărăciei în Regiunea Sud-Muntenia era în procent de 24,9% din totalul populației din regiunea, la finalul anului 2017, ocupând locul 4 între cele 8 regiuni de dezvoltare ale României.

În ceea ce privește populația aflată în risc de sărăcie sau excluziune socială, situația la nivelul anului 2017 este îngrijorătoare, dat fiind faptul că aproximativ 6.896 de mii de persoane se regăsesc în această situație în România, respectiv 35,2% din populația țării, conform statisticilor INSSE, regiunea Sud Muntenia ocupand locul 4 in randul celor 8 regiuni de dezvoltare, cu un procent de 40,9% din populatie.



Sursa: Institutul Național de Statistică



UNIUNEA EUROPEANĂ



Instrumente Structurale
2014-2020

Fenomenul șomajului la nivelul Regiunii Sud-Muntenia este de asemenea relevant din perspectiva înțelegerii contextului socio-economic și a nevoilor privind dezvoltarea sectorului de economie socială.

Conform Legii nr. 76/2002 privind sistemul asigurărilor pentru șomaj și stimularea ocupării forței de muncă, șomer înregistrat este persoana care îndeplinește cumulativ următoarele condiții:

- a) este în căutarea unui loc de muncă de la vârsta de minimum 16 ani și până la îndeplinirea condițiilor de pensionare;
- b) starea de sănătate și capacitățile fizice și psihice o fac apta pentru prestarea unei munci;
- c) nu are loc de muncă, nu realizează venituri sau realizează din activități autorizate potrivit legii, venituri mai mici decât valoarea indicatorului social de referință al asigurărilor pentru șomaj și stimulării ocupării forței de muncă, în vigoare;
- d) este disponibilă să înceapă lucrul în perioada imediat următoare dacă s-ar găsi un loc de muncă;
- e) este înregistrată la Agenția Națională pentru Ocuparea Forței de Muncă..

Persoanele înregistrate ca șomeri la agențiile pentru ocuparea forței de muncă și care se încadrează în muncă, potrivit legii, într-o localitate situată la o distanță mai mare de 15 km de localitatea în care își au domiciliul sau reședința, pot beneficia de o primă de încadrare, neimpozabilă pe o perioadă de 12 luni. Persoanele înregistrate ca șomeri la agențiile pentru ocuparea forței de muncă care se încadrează în muncă, potrivit legii, într-o altă localitate situată la o distanță mai mare de 50 km fata de localitatea în care își au domiciliul sau reședința și, ca urmare a acestui fapt, își schimbă domiciliul ori își stabilesc reședința în localitatea respectivă sau în localitățile învecinate acestuia pot beneficia de o primă de instalare, neimpozabilă în cuantum diferențiat.

Asimilații șomerilor sunt:

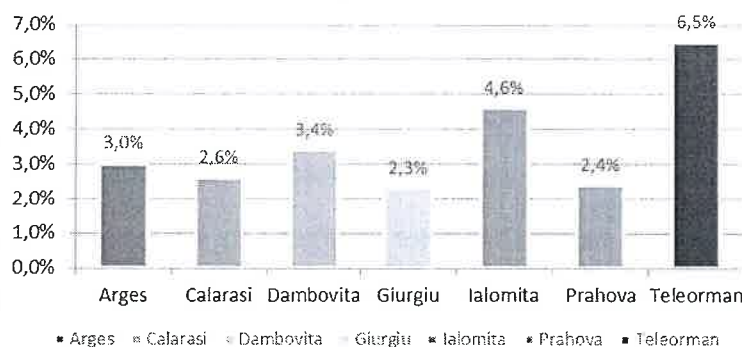
- absolvenții instituțiilor de învățământ și absolvenții școlilor speciale pentru persoane cu handicap, în vârstă de minim 16 ani, care, într-o perioadă de 60 de zile de la absolvire, nu au reușit să se încadreze în munca potrivit pregătirii profesionale.

Tânăr cu risc de marginalizare socială este persoana cu vârsta cuprinsă între 16-26 ani, care îndeplinește condițiile prevăzute la calitatea de șomer, se înregistrează la agenția pentru ocuparea forței de muncă în a cărei rază teritorială își are domiciliu sau, după caz, reședința și se încadrează în una dintre următoarele categorii:

- a) se afla în sistemul de protecție a copilului său provine din acest sistem;
- b) are dizabilități;
- c) nu are familie sau a cărei familie nu îi poate asigura întreținerea;
- d) are copii în întreținere;
- e) a executat una sau mai multe pedepse privative de libertate;
- f) este victima a traficului de persoane.

În ceea ce privește rata șomajului, aceasta era în procent de 3,5% în Regiunea Sud-Muntenia la finalul lunii august 2019, conform INSSE, cel mai mare procent al ratei de șomaj provenind din Județul Teleorman cu 6,5%, urmat de Județul Ialomița cu 4,6% și Dâmbovița cu 3,4%.

Rata șomajului în Regiunea Sud-Muntenia - august 2019



Sursa: Institutul Național de Statistică

Acest procent este generat de un număr de 40.609 șomeri înregistrați (indemnizați și neindemnizați) la finalul lunii august 2019 la nivelul Regiunii Sud Muntenia, din care 18.972 femei. Împărțirea lor pe județele regiunii este următoarea:

Numărul șomerilor înregistrați în Regiunea Sud Muntenia

	Număr șomeri înregistrați
Regiunea SUD-MUNTENIA - TOTAL	40.609
Județul Argeș	7.846
<i>Femei</i>	<i>3.672</i>
Județul Călărași	3.315
<i>Femei</i>	<i>1.593</i>
Județul Dâmbovița	6.567
<i>Femei</i>	<i>3.146</i>
Județul Giurgiu	1.922
<i>Femei</i>	<i>1.062</i>
Județul Ialomița	4.348
<i>Femei</i>	<i>2.024</i>
Județul Prahova	7.041
<i>Femei</i>	<i>3.442</i>
Județul Teleorman	9.570
<i>Femei</i>	<i>4.033</i>

Sursa: Institutul Național de Statistică

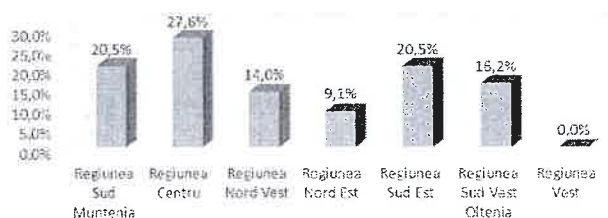
Șomajul în rândul tinerilor este considerat la nivelul UE ca fiind situația tinerilor care sunt în căutarea unui loc de muncă, dar nu pot găsi un loc de muncă, intervalul de vârstă fiind cel definit de Națiunile Unite la 15-24 ani.

Este relevant de prezentat ratele șomajului în rândul tinerilor, întrucât acestea sunt afectate de trecerea adulților tineri de la educație la piața muncii. Există doi factori deosebit de relevanți, și anume:

1. în primul rând, exista o creștere accentuată a participării pe piața muncii între intervalul de vârstă 15 și 24 de ani.
2. în al doilea rând, tinerii din învățământ sunt adesea angajați sau șomeri, astfel încât există o suprapunere între piața muncii și educație.

La nivelul anului 2018, Regiunea Sud Muntenia ocupa locul 2 între toate regiunile de dezvoltare ale României în ceea ce privește rata șomajului în rândul tinerilor, după Regiunea Centru.

Rata șomajului în rândul tinerilor cu vârsta cuprinsă între 15 și 24 de ani la nivelul anului 2018



Notă: Conform statisticilor disponibile pe Eurostat, pentru Regiunea Vest datele raportate sunt nepublicate din cauza dimensiunilor mici ale eșantionului

Sursa: Eurostat

În contextul unor posibilități limitate de angajare în muncă și a unui risc crescut de sărăcie și excluziune socială, tot mai multe persoane devin beneficiare ale serviciilor sau prestațiilor de asistență socială, între acestea fiind și asigurarea venitului minim garantat (VMG), acordat sub forma unui ajutor social lunar conform Legii 416/2001, cu modificările și completările ulterioare.

Problematic este însă faptul că în multe situații, asigurarea venitului minim garantat și a unor ajutoare sociale, creează dependență în rândul populației beneficiare, care devine neinteresată sau nemotivată în a căuta modalități active pentru a ieși din situația de sărăcie.

În Regiunea Sud-Muntenia se înregistrează un număr de 37.275 familii beneficiare de ajutoare sociale. Cel mai mare număr de familii beneficiare se înregistrează în Județul Teleorman, aproximativ 9.200 familii, urmat de Județul Argeș cu 6.707 familii și Județul Dâmbovița cu 6.416 familii.

Număr familii beneficiare de ajutoare sociale pentru asigurarea venitului minim garantat



Sursa: Institutul Național de Statistică

Economia socială poate veni cu succes în întâmpinarea nevoilor beneficiarilor de VMG, nu numai prin posibilitatea de asigurare a unor locuri de muncă, ci și prin mobilizarea acestor persoane ca viitori antreprenori în domeniul economiei sociale, prin înființarea de întreprinderi sociale. Inițiativele pentru stimularea implicării beneficiarilor de VMG în activități specifice economiei sociale dezvoltate în România, au vizat inclusiv elaborarea unor ghiduri și modele de bună practică pentru înființarea de întreprinderi sociale de către grupuri vulnerabile, între acestea fiind și beneficiarii de VMG.

Nivelul de Instruire și infrastructura de educație

Nivelul de instruire al populației este influențat de evoluția unor factori precum evoluția populației din segmentul de vârstă corespunzător vârstei școlare, precum și de un set de indicatori subiectivi (calitatea actului educațional, numărul absolvenților, gradul de accesibilitate la educație și la alte servicii de pregătire profesională) și obiectivi (infrastructura educațională).

La nivel social, scăderea nivelului de instruire a populației are implicații directe în creșterea șomajului în rândul tinerilor și, totodată în manifestarea șomajului de lungă durată.

Printre factorii care influențează evoluția pozitivă sau negativă a populației școlare se număra scăderea natalității, migrația populației, abandonul școlar și scăderea nivelului de trai.

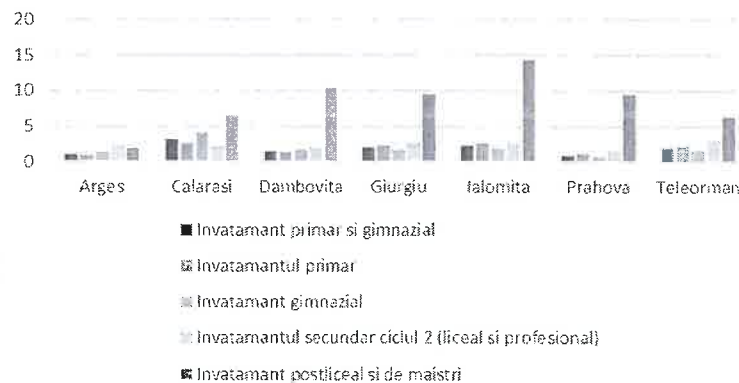
Conform ultimului studiu realizat de Eurostat⁵, în anul 2018 România se afla pe locul 3 dintre statele Uniunii Europene la abandonul școlar timpuriu (16,4%), după Spania (17,9%) și Malta (17,5%). Potrivit aceluiași studiu, 18,9% dintre tinerii romani din intervalul de vârstă cuprins între 18 și 24 de ani renunța la aderarea la o formă de învățământ superior.

Dintre efectele abandonului școlar timpuriu, amintim:

- Diminuarea șanselor de a câștiga pe piața muncii precum și a șanselor de a fi integrat în forța de muncă;
- Cei care și-au întrerupt studiile sunt într-o mult mai mare măsură dependenți de programele de întreținere și ajutor decât restul populației;
- Delicvența juvenilă concretizată în furt, violență, încălcarea legilor, comportamentul de grup sau de bandă, cu potențial infracțional;
- Persoanele care abandonează timpuriu școala, pe termen mediu și lung afectează direct economia în sensul că vor ajunge să consume mai mult decât plătesc la bugetul de stat.

Pornind de la studiul menționat mai sus, la nivelul celor șapte județe ale regiunii Sud Muntenia, cea mai mare rată a abandonului școlar în învățământul primar s-a înregistrat la finalul anului 2017 în județul Călărași și Ialomița (2,6%), iar cea mai scăzută în județele Argeș (0,9%) și Prahova (doar 1,2%). În ceea ce privește nivelul de educație, învățământul gimnazial a înregistrat cea mai ridicată rată a abandonului școlar în Județul Călărași (4,1%), învățământul liceal și profesional a înregistrat cea mai mare rată a abandonului școlar în Județul Giurgiu (2,7%), iar învățământul postliceal și de maștri a înregistrat cea mai mare rată a abandonului școlar în Județul Ialomița (14,3%).

Rata abandonului pe niveluri de educație - 2017



Sursa: Institutul Național de Statistică

⁵ <https://ec.europa.eu/eurostat/documents/2995521/9751510/3-26042019-AP-EN.pdf/49c38a50-52b5-4f97-95f7-483a570fbb36>

Proiect cofinanțat din Fondul Social European prin Programul Operațional Capital Uman, Axă prioritară 4: Incluziunea socială și combaterea sărăciei Obiectivul tematic 9: Promovarea incluziunii sociale, combaterea sărăciei și a oricărei forme de discriminare, Prioritatea de investiții 9v: Promovarea antreprenoriatului social și a integrării vocaționale în întreprinderile sociale și economia socială și solidară pentru a facilita accesul la ocuparea forței de muncă Obiectiv Specific (O.S.) 4.16: Consolidarea capacității întreprinderilor de economie socială de a funcționa într-o manieră auto-sustenabilă, My SMIS 127358.

Populația școlară reprezintă totalitatea copiilor din grădinițe și creșe, a elevilor și studenților cuprinși în procesul de instruire și educare dintr-un an școlar/universitar din cadrul educației formale, indiferent de formele de învățământ pe care le frecventează (de zi, seral, cu frecvența redusă și la distanță), programul de studii și de vârstă.

Situația populației școlare pe niveluri de educație în Regiunea Sud Muntenia, la finalul anului 2018 era următoarea:

Populația școlară pe niveluri de educație la finalul anului 2018 - nr persoane

Nivel de educație	Argeș	Călărași	Dâmbovița	Giurgiu	Ialomița	Prahova	Teleorman
Învățământ superior - doctorat și programe postdoctorale	104	-	395	-	-	91	-
Învățământ primar special	124	37	61	31	45	215	90
Învățământ gimnazial special	229	42	131	60	51	376	110
Învățământ primar și gimnazial special	353	79	192	91	96	591	200
Învățământ antepreșcolar	885	56	429	45	104	955	214
Învățământ superior - master, cursuri postuniversitare	2.498	-	1.184	-	-	1.338	52
Învățământ postliceal și de maiștri	2.783	374	1.531	543	515	3.475	1.264
Învățământ profesional	2.042	1.370	1.808	479	1.108	3.461	613
Învățământ superior - licența	6.264	310	3.298	-	-	4.432	684
Învățământ superior (licența, master, cursuri postuniversitare, doctorat și programe postdoctorale)	8.866	310	4.877	-	-	5.861	736
Învățământ preșcolar	16.114	7.016	11.540	5.528	6.277	16.615	7.237
Învățământ liceal	21.291	6.862	14.648	5.581	7.806	22.805	10.401
Învățământul secundar ciclul 2 (liceal și profesional)	23.333	8.232	16.456	6.060	8.914	26.266	11.014
Învățământ primar și gimnazial	48.013	25.524	39.596	21.893	21.738	59.591	23.645
Învățământ primar și gimnazial (inclusiv învățământul special)	48.366	25.603	39.788	21.984	21.834	60.182	23.845
Învățământ preuniversitar	74.482	34.209	57.775	28.587	31.263	89.923	36.123

Sursa: Institutul Național de Statistică

În anul 2018, cele mai ridicate valori ale populației școlare la nivelul regiunii s-au înregistrat în învățământul preuniversitar (352.362 elevi), urmate de cele din învățământul primar și gimnazial (240.000 elevi) și învățământ secundar ciclul 2 (liceal și profesional) (100.275 elevi).

În ceea ce privește infrastructura de învățământ, aceasta reprezintă un factor esențial în procesul educațional, cu efecte directe în rezultatele elevilor, dar și în calitatea actului educațional.

În regiunea Sud Muntenia, la finalul anului 2018 existau un număr de 1.019 unități școlare, cele mai multe regăsindu-se în cei 2 poli de dezvoltare ai regiunii, Prahova (236 unități) și Argeș (213 unități) distribuite pe forme de învățământ astfel:

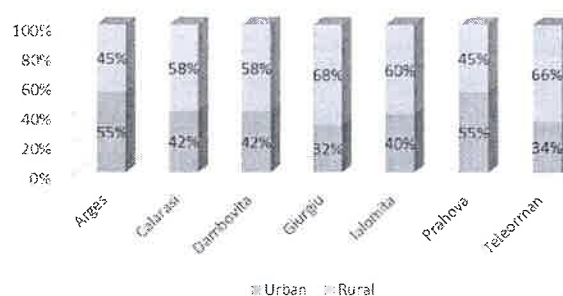
Numărul unităților școlare la finalul anului 2018

	Tipuri de învățământ				
	Preșcolar	Primar și gimnazial (inclusiv învățământ special)	Secundar ciclul 2 (liceal și profesional)	Postliceal	Superior
Argeș	36	126	44	5	2
Călărași	11	66	17	1	0
Dâmbovița	18	102	30	3	1
Giurgiu	8	65	12	2	0
Ialomița	7	60	24	2	0
Prahova	38	141	49	7	1
Teleorman	9	109	20	3	0
TOTAL REGIUNE	127	669	196	23	4

Sursa: Institutul Național de Statistică

Din totalul unităților școlare, procentul cel mai ridicat în total unități se regăsește în mediul rural, aproape în toate cele 7 județe ale regiunii, excepție făcând județele Argeș și Prahova unde procentele sunt inversate, adică numărul cel mai mare al unităților școlare se regăsește în mediul urban.

Procentul unitatilor școlare pe medii de rezistență - 2018



Sursa: Institutul Național de Statistică

Din punct de vedere al învățământului superior, regiunea Sud Muntenia dispune de două centre universitare în Județul Argeș, și anume Universitatea de Stat din Pitești și Universitatea Constantin Brâncoveanu, un centru universitar în județul Dâmbovița, Universitatea Valahia din Târgoviște și un centru universitar în județul Prahova, și anume Universitatea Petrol-Gaze din Ploiești.

Este lesne de înțeles faptul că, în restul județelor regiunii se manifesta fenomenul migrației interne în rândul tinerilor ce doresc să își crească nivelul de instruire, aderând la o formă de învățământ superior într-un alt județ învecinat unde există un centru universitar care să le satisfacă dorința de instruire într-un anumit domeniu.



UNIUNEA EUROPEANĂ



Instrumente Structurale
2014-2020

Protectie socială și grupuri vulnerabile

Conform *Strategiei naționale privind incluziunea socială și reducerea sărăciei*, mai multe grupuri se confruntă cu diverse forme de excluziune socială sau sunt expuse unui risc ridicat de excluziune în moduri care sunt uneori, dar nu întotdeauna, asociate cu sărăcia⁶.

Principalele grupuri vulnerabile din România:

1. Persoane sărace
2. Copii și tineri lipsiți de îngrijire și sprijin parental
3. Persoane vârstnice singure sau dependente
4. Romi
5. Persoane cu dizabilități
6. Alte grupuri vulnerabile (persoane care suferă de dependența de substanțe, persoane lipsite de libertate sau aflate sub control judiciar, persoane fără domiciliu, victime ale violenței domestice, victime ale traficului de ființe umane, refugiați și imigranți)
7. Persoane care trăiesc în comunități marginalizate

O cercetare realizată la nivel național de MMJS în perioada aprilie 2016 - martie 2018, arată că la nivel național, ponderea cea mai mare în categoria grupurilor vulnerabile o au persoanele în risc de sărăcie (34,97%) și persoanele vârstnice (34,18%), urmate de categoria copiilor în familie/ separați de părinți sau în risc de separare de părinți (15,79%). Categoria tinerilor în dificultate deține un procent de 9,76% iar persoanele adulte cu dizabilități sunt identificate în procent de 2,42%.⁷

Dacă ne referim la serviciile sociale existente la nivel național pentru grupurile vulnerabile, este de remarcat diferența semnificativă între mediul urban și cel rural. Astfel, dacă în medie, la nivel național, un furnizor de servicii sociale se regăsește la un număr de 6.244 locuitori, în mediul urban avem 3.961 locuitori la un furnizor de servicii sociale iar în mediul rural unui furnizor de servicii sociale îi revin 23.975 locuitori. Dintre categoriile de grupuri vulnerabile, gradul cel mai mic de acoperire cu servicii sociale revine persoanelor fără adăpost, tinerilor în dificultate și persoanelor în situații de dependență.⁸

Referindu-ne la grupurile vulnerabile din Regiunea Sud-Muntenia, aceeași cercetare arată o pondere mai mare a persoanelor vârstnice (37,9%) și a persoanelor în risc de sărăcie (32,8%), urmată de categoria tinerilor în dificultate (12,7%), categoria copiilor în familie/separați de părinți sau în risc de separare de părinți (10,8%) și de categoria persoanelor adulte cu dizabilități (2,8%).

Potrivit Autorității Naționale pentru Persoanele cu Dizabilități, la nivelul anului 2017 Regiunea Sud Muntenia ocupa locul 2 din cele 8 regiuni de dezvoltare, cu un procent de aproximativ 4% al ratei persoanelor cu dizabilități. Din punct de vedere al repartiției pe sexe, peste jumătate din persoanele cu dizabilități erau femei (53,53%), iar în ceea ce privește vârsta 92,96% erau adulți, restul fiind copii. Referitor la instituționalizarea persoanelor cu dizabilități, 98% se regăseau în familii - neinstituționalizați și 1,99% în instituții - instituționalizați.

⁶ Strategia națională privind incluziunea socială și reducerea sărăciei 2015-2020, MMFPSPV

⁷ Analiza și evaluarea grupurilor vulnerabile în vederea stabilirii nevoii de servicii sociale, MMJS, 2018

⁸ Idem

Proiect cofinanțat din Fondul Social European prin Programul Operațional Capital Uman, Axa prioritară 4: Incluziunea socială și combaterea sărăciei Obiectivul tematic 9: Promovarea incluziunii sociale, combaterea sărăciei și a oricărei forme de discriminare, Prioritatea de Investiții 9v: Promovarea antreprenoriatului social și a integrării vocaționale în întreprinderile sociale și economia socială și solidară pentru a facilita accesul la ocuparea forței de muncă Obiectiv Specific (O.S.) 4.16: Consolidarea capacității întreprinderilor de economie socială de a funcționa într-o manieră auto-sustenabilă, My SMIS 127358.

Numărul persoanelor cu dizabilități, în anul 2017

Regiune / Județ	Total	din care femei	Din total	
			Copii	Adulți
Sud Muntenia	132.305	70.828	9.313	122.992
Argeș	31.388	17.597	1.871	2.9517
Călărași	13.434	7.246	923	12.511
Dâmbovița	18.407	9.346	1.441	16.966
Giurgiu	9.709	5.101	738	8.971
Ialomița	9.659	4.864	1.073	8.586
Prahova	37.140	2.0571	2.271	34.869
Teleorman	12.568	6.103	996	11.572

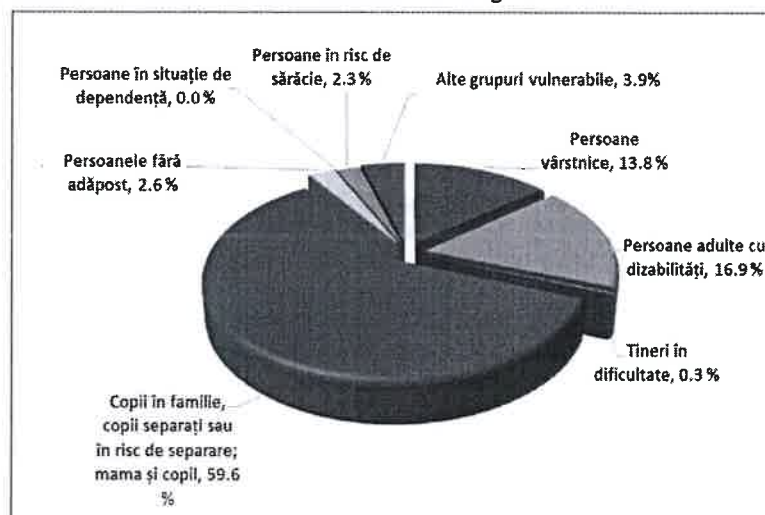
Sursa: Autoritatea Națională pentru Persoanele cu Dizabilități

Din cercetarea realizată de MMJS menționată anterior, rezultă că principala problemă socială semnalată în Regiunea Sud-Muntenia este legată de lipsa locurilor de muncă (62%), urmată de sărăcie (12,3%). Alte probleme care afectează populația și climatul social sunt legate de insuficiența serviciilor de îngrijire pentru persoane vârstnice/bolnavi cronici/persoane cu dizabilități (4,7%), îmbătrânirea populației (3,7%), abandonul școlar și problema persoanelor vârstnice în proporții egale de 2,3%, precum și alte tipuri de probleme în proporții mai mici.⁹

Informațiile prezentate mai jos, arată însă că toate aceste probleme existente la nivelul Regiunii Sud-Muntenia, încă nu sunt suficient de bine acoperite prin paleta de servicii sociale destinate grupurilor vulnerabile și că înființarea și dezvoltarea serviciilor sociale trebuie să țină cont într-o măsură mai mare de nevoile existente la nivel local și de dinamica evoluției grupurilor vulnerabile.

Structura serviciilor sociale existente la nivelul Regiunii Sud-Muntenia arată că cea mai mare pondere o ocupă serviciile sociale destinate copiilor în familii/copii separați sau în risc de separare/mamă și copil (59,6%), urmate de serviciile destinate persoanelor adulte cu dizabilități (16,9%) și de serviciile destinate persoanelor vârstnice (13,8%).

Structura serviciilor sociale existente în Regiunea Sud-Muntenia



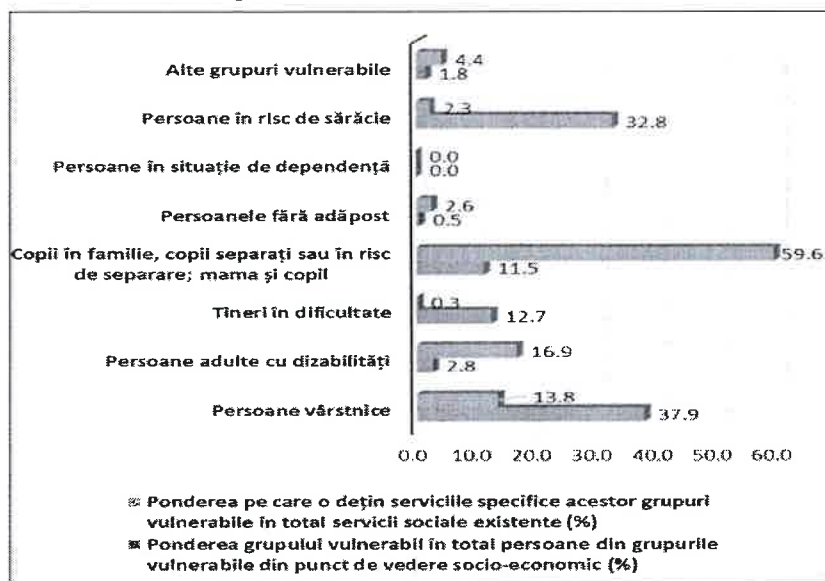
Sursa: Analiza și evaluarea grupurilor vulnerabile în vederea stabilirii nevoii de servicii sociale MMJS, pag.66

⁹ Analiza și evaluarea grupurilor vulnerabile în vederea stabilirii nevoii de servicii sociale, MMJS, 2018

Proiect cofinanțat din Fondul Social European prin Programul Operațional Capital Uman, Axa prioritară 4: Incluziunea socială și combaterea sărăciei Obiectivul tematic 9: Promovarea incluziunii sociale, combaterea sărăciei și a oricărei forme de discriminare. Prioritatea de Investiții 9v: Promovarea antreprenoriatului social și a integrării vocaționale în întreprinderile sociale și economia socială și solidară pentru a facilita accesul la ocuparea forței de muncă Obiectiv Specific (O.S.) 4.16: Consolidarea capacității întreprinderilor de economie socială de a funcționa într-o manieră auto-sustenabilă, My SMIS 127358.

În contextul descris, serviciile sociale existente la nivelul Regiunii Sud-Muntenia par să fie insuficient de bine corelate cu dinamica grupurilor vulnerabile, o privire atentă asupra acestor aspecte fiind necesară.

Tabelul de mai jos arată ponderea grupurilor vulnerabile identificate și ponderea categoriilor de servicii sociale existente aferente acestora în Regiunea Sud-Muntenia, fiind vizibil faptul că pentru anumite categorii, există discrepanțe mari între dinamica grupurilor vulnerabile și ponderea serviciilor sociale asigurate.



Sursa Analiza și evaluarea grupurilor vulnerabile în vederea stabilirii nevoii de servicii sociale MMJS, pag. 67

O prezentare a serviciilor sociale existente la nivelul Regiunii Sud-Muntenia este utilă, întrucât poate oferi câteva detalii concrete pentru conturarea unei imagini cu privire la dinamica acestora la nivel regional. Conform legislației în domeniu, furnizorii de servicii sociale publici sau privați trebuie să se acrediteze iar serviciile sociale pot funcționa numai pe baza obținerii licenței de funcționare.

Dacă ne referim la tipologia serviciilor sociale din Regiunea Sud-Muntenia, aceasta include următoarele categorii de servicii sociale oferite de furnizori publici și privați, concentrate în 496 de unități:

1. Centre de zi pentru persoane adulte cu dizabilități
2. Centre de zi pentru copiii: copii în familie, copii separați sau în risc de separare de părinți
3. Centre rezidențiale de îngrijire și asistență pentru persoane vârstnice
4. Centre rezidențiale de îngrijire și asistență pentru persoanele fără adăpost
5. Centre de zi pentru familie cu copii
6. Centre rezidențiale de îngrijire și asistență pentru victimele violenței în familie (domestice)
7. Centre rezidențiale pentru copii în sistemul de protecție specială
8. Servicii de îngrijire la domiciliu pentru persoane vârstnice, persoane cu dizabilități, persoane aflate în situație de dependență
9. Centre de zi pentru asistență și suport pentru alte persoane aflate în situații de nevoie



UNIUNEA EUROPEANĂ

Instrumente Structurale
2014-2020

10. Centre de zi pentru persoane toxico-dependente pentru persoane cu diferite adicții: droguri, alcool, alte substanțe toxice, etc
11. Centre de zi pentru asistență și suport pentru alte persoane aflate în situații de nevoie
12. Centre rezidențiale de îngrijire și asistență medico-socială pentru persoane vârstnice, bolnavi cronici în fază terminală
13. Centre rezidențiale de îngrijire și asistență pentru mamă și copil

La nivelul anului 2017, în regiunea Sud Muntenia funcționau 47 de cămine pentru persoane vârstnice, dintre care 10 unități funcționau în subordinea DGASPC, 9 în subordinea consiliilor locale și 28 de unități au fost administrate de furnizori privați.

În luna noiembrie 2019, în regiunea Sud Muntenia erau licențiate 11 cantine de ajutor social, din care 8 aparțin furnizorilor privați, și 3 aparținătoare furnizorilor publici, totalizând o capacitate de 2885 locuri.

Nr. Crt	Public/Privat	Denumire Furnizor	Județ furnizor	Denumire serviciu social	Județ	Capacitate
1	Privat	Fundația Consorțiul pentru Dezvoltare Locală Mioveni	Argeș	Cantina socială	Argeș	15
2	Public	Direcția de Asistență Socială Călărași	Călărași	Cantina de ajutor social	Călărași	250
3	Privat	Arhiepiscopia Târgoviștei	Dâmbovița	Cantina socială a Arhiepiscopiei Târgoviște	Dâmbovița	100
4	Public	Direcția de Asistență Socială Târgoviște	Dâmbovița	Cantina de ajutor social	Dâmbovița	550
5	Public	Direcția de Asistență Socială a Municipiului Giurgiu	Giurgiu	Cantina de ajutor social	Giurgiu	220
6	Public	Primăria Orașului Slobozia - Serviciul Public de Asistență Socială	Ialomița	Cantina de ajutor social Sf. Nicolae	Ialomița	100
7	Privat	Fundația Nini Măcelaru	Prahova	Cantina socială	Prahova	200
8	Privat	Parohia Măneciu Pământeni	Prahova	Cantina Socială Măneciu Pământeni	Prahova	50
9	Public	Administrația Serviciilor Sociale Comunitare	Prahova	Cantina Socială	Prahova	1200
10	Public	Primăria Municipiului Câmpina - Serviciul Public de Asistență Socială	Prahova	Cantina de ajutor social Câmpina	Prahova	150
11	Public	Primăria Municipiului Roșiorii de Vede - Serviciul Public Local de Asistență Socială și Autoritate Tutelară	Teleorman	Cantina de ajutor social	Teleorman	50

Sursa: www.mmuncii.ro

Întrucât numărul furnizorilor de servicii sociale la nivelul Regiunii Sud-Muntenia este mare iar relevantă pentru înțelegerea specificului regional este cunoașterea localizării acestora, vom prezenta fiecare județ în parte, cu precizarea furnizorilor de servicii sociale licențiate existenți în luna noiembrie 2019, conform Ministerului Muncii și Protecției Sociale, atât cei publici, cât și cei privați, aceștia din urmă fiind o categorie relevantă de actori în domeniul economiei sociale.

Judetul Arges

Numărul furnizorilor publici de servicii sociale este de 15, care dețin în administrare 84 de unități de servicii sociale, concentrate în centre de servicii, unități de îngrijire, cămine, casa de tip familial și apartamente.

Situația furnizorilor privați de servicii sociale se prezintă astfel:

Denumire Furnizor	Denumire serviciu social	Tip serviciu social	Capacitate Nr locuri
Asociația handicașilor neuromotor Argeș	Centrul de zi pentru persoane cu dizabilități neuromotorii și asociate	Centre de zi pentru persoane adulte cu dizabilități	7
Asociația "Sisters of Charity of Saint Paul"	Centrul de zi "Vladimir Ghika"	Centre de zi pentru copii: copii în familie, copii separați sau în risc de separare de părinți	10
Asociația de Îngrijire și Recuperare a Persoanelor Vârstnice Doctor Daniel	Cămin de îngrijire și recuperare a persoanelor vârstnice Doctor Daniel	Centre rezidențiale de îngrijire și asistență pentru persoane vârstnice	45
Asociația de Sprijin a Copiilor Handicapați Fizic România - Filiala Argeș	Centrul de socializare - Nova	Centre de zi pentru persoane adulte cu dizabilități	12
Asociația Doctor Georgescu	Cămin Dr. Georgescu	Centre rezidențiale de îngrijire și asistență pentru persoane vârstnice	46
Asociația Hercules	Centrul de zi Hercules	Centre de zi pentru copii: copii în familie, copii separați sau în risc de separare de părinți	40
Asociația Lasă-mă să-ți aud glasul	Centrul de orientare consiliere și asistență educațională - Albeștii de Argeș	Centre de zi pentru copii: copii în familie, copii separați sau în risc de separare de părinți	32
Asociația Națională pentru Copii și Adulți cu Autism din România - ANCAAR Filiala Argeș	Centrul de zi "Happy Care Center"	Centre de zi pentru copii: copii în familie, copii separați sau în risc de separare de părinți	17
Asociația Nevăzătorilor din România Filială Județeană Argeș	Centru de zi pentru Persoane cu Dizabilități vizuale	Centre de zi pentru persoane adulte cu dizabilități	20
Asociația Paraschiva	Centrul de zi Paraschiva	Centre de zi pentru copii: copii în familie, copii separați sau în risc de separare de părinți	20
Asociația Reaching Out	Centru social de tip rezidențial Reaching Out Brașov	Centre rezidențiale pentru copii în sistemul de protecție specială	12
Asociația Salvați Copiii România filială Argeș	Centrul de zi "Creștem împreună" Pitești	Centre de zi pentru copii: copii în familie, copii separați sau în risc de separare de părinți	40
Fundația Consorțiul pentru Dezvoltare Locală Mioveni	Cantina socială	Centre de preparare și distribuire a hranei pentru persoane în risc de sărăcie	15
Fundația Consorțiul pentru Dezvoltare Locală Mioveni	Centrul de zi "Șanse Egale"	Centre de zi pentru copii: copii în familie, copii separați sau în risc de separare de părinți	20-24
Fundația Umanitară de Orientare și Integrare Socială HAND - ROM	Centrul de zi Marina	Centre de zi pentru copii: copii în familie, copii separați sau în risc de separare de părinți	
S.C. Dasina Seniori S.R.L.	Cămin îngrijire bătrâni	Centre rezidențiale de îngrijire și asistență pentru persoane vârstnice	22
Asociația Ajutor, Speranță & Hospice	Centrul de zi pentru copii "Sf Cristofor"	Centre de zi pentru copii: copii în familie, copii separați sau în risc de separare de părinți	40
Asociația Eugenia	Centrul seniorilor Leordeni	Centre rezidențiale de îngrijire și asistență pentru persoane vârstnice	30

Sursa: Ministerul Muncii și Protecției Sociale



UNIUNEA EUROPEANĂ

Instrumente Structurale
2014-2020

Județul Călărași

Numărul furnizorilor publici de servicii sociale este de 20, care dețin în administrare 38 de unități de servicii sociale, concentrate în centre de servicii, unități de îngrijire, cămine, cantine și unitatea de asistență medico-socială.

Situația furnizorilor privați de servicii sociale se prezintă astfel:

Denumire Furnizor	Denumire serviciu social	Tip serviciu social	Capacitate Nr locuri
S. C. Ova Work & HR Services S.R.L.	Centru social comunitar de zi Ova - Ketanes	Centre de zi pentru asistență și suport pentru alte persoane aflate în situații de nevoie	12
Asociația Ai Voință, Ai Putere!	Servicii de asistență comunitară, consiliere și informare socială pentru persoanele în dificultate	Centre de zi pentru asistență și suport pentru alte persoane aflate în situații de nevoie	
Asociația Ai Voință, Ai Putere!	Centru de zi de integrare / reintegrare socială persoane aflate în situație de nevoie	Centre de zi pentru asistență și suport pentru alte persoane aflate în situații de nevoie	
Asociația Ai Voință, Ai Putere!	Centru de zi socializare și petrecere timp liber persoane vârstnice	Centre de zi pentru persoane vârstnice	
Asociația Ai Voință, Ai Putere!	Centrul de zi de integrare, reintegrare socială persoane toxico-dependente	Centre de zi pentru persoane toxico-dependente pentru persoane cu diferite adicții: droguri, alcool, alte substanțe toxice, etc	
Asociația ai voință, ai putere!	Centrul de asistență destinat agresorilor	Centre de zi victimele violenței în familie și agresori	10-15/zi
Asociația Gateway To Hope România	Centrul Familial RASA	Centre rezidențiale de îngrijire și asistență pentru mamă și copil	30
Asociația pentru Dezvoltare, Inovație, Cultură și Antreprenoriat	Serviciul de asistență comunitară pentru adulți - ADICA	Centre de zi pentru asistență și suport pentru alte persoane aflate în situații de nevoie	
Protopopiatul Călărași	Centrul de consiliere și sprijin - Serviciu acordat în comunitate persoanelor adulte	Centre de zi pentru asistență și suport pentru alte persoane aflate în situații de nevoie	
Protopopiatul Oltenița - Biroul de Asistență Socială	Centrul de consiliere și sprijin - Serviciu acordat în comunitate persoanelor adulte	Centre de zi pentru asistență și suport pentru alte persoane aflate în situații de nevoie	

Sursa: Ministerul Muncii și Protecției Sociale

Județul Dâmbovița

Numărul furnizorilor publici de servicii sociale este de 16, care dețin în administrare 62 de unități de servicii sociale, concentrate în centre de servicii, unități de îngrijire, module și case de tip familial, locuințe protejate și cămine.

Situația furnizorilor privați de servicii sociale se prezintă astfel:

Denumire Furnizor	Denumire serviciu social	Tip serviciu social	Capacitate Nr locuri
S.C. Casa Bunicilor Tineri S.R.L.	Cămin pentru persoane vârstnice Casa Bunicilor	Centre rezidențiale de îngrijire și asistență pentru persoane vârstnice	14
Miroto Family Grup S.R.L.	Cămin de bătrâni Arhanghel Mihail și Gavril	Centre rezidențiale de îngrijire și asistență pentru persoane vârstnice	17
Organizația Salvați Copiii	Centru de zi pentru copii din grupuri vulnerabile	Centre de zi pentru copii: copii în familie, copii separați sau în risc de separare de părinți	40
Arhiepiscopia Târgoviștei	Cantina socială a Arhiepiscopiei Târgoviște	Centre de preparare și distribuire a hranei pentru persoane în risc de sărăcie	100
Asociația Varste	Centrul de îngrijire și asistență persoane adulte cu dizabilități	Centre rezidențiale pentru persoane adulte cu dizabilități	18
Asociația A Doua Familie Pentru Bunici	Căminul pentru bătrâni A Doua Familie Pentru Bunici	Centre rezidențiale de îngrijire și asistență pentru persoane vârstnice	30
Asociația Benessere	Centrul rezidențial de îngrijire și asistență Căminul Villa Orhidea	Centre rezidențiale de îngrijire și asistență pentru persoane vârstnice	80

Proiect cofinanțat din Fondul Social European prin Programul Operațional Capital Uman, Axa prioritară 4: Incluziunea socială și combaterea sărăciei Obiectivul tematic 9: Promovarea incluziunii sociale, combaterea sărăciei și a oricărei forme de discriminare, Prioritatea de investiții 9v: Promovarea antreprenoriatului social și a integrării vocaționale în întreprinderile sociale și economia socială și solidară pentru a facilita accesul la ocuparea forței de muncă Obiectiv Specific (O.S.) 4.16: Consolidarea capacității întreprinderilor de economie socială de a funcționa într-o manieră auto-sustenabilă, My SMS 127358.



UNIUNEA EUROPEANĂ

Instrumente Structurale
2014-2020

Asociația Centrul Diaconal Casa Creștină	Centrul rezidențial - apartament de tip familial	Centre rezidențiale pentru copii în sistemul de protecție specială	8
Asociația Drept - Drepturi, Respect, Educație Pentru Toți	Centru Rezidențial A...Casa	Centre rezidențiale pentru copii în sistemul de protecție specială	8
Asociația Green House Residence Mătășaru	Cămin pentru persoane vârstnice Green House Residence	Centre rezidențiale de îngrijire și asistență pentru persoane vârstnice	20
Asociația Mlădița	Centrul rezidențial de tip familial	Centre rezidențiale pentru copii în sistemul de protecție specială	10
Asociația Provita Târgoviște 2003	Serviciu de tip Rezidențial Case de Tip Familial	Centre rezidențiale pentru copii în sistemul de protecție specială	19
Asociația Provita Târgoviște 2003	Serviciu de tip Rezidențial Case de Tip Familial	Centre rezidențiale pentru copii în sistemul de protecție specială	16
Asociația Provita Târgoviște 2003	Serviciul de tip rezidențial case de tip familial Magrini 2	Centre rezidențiale pentru copii în sistemul de protecție specială	15
Asociația Română pentru Educație și Dezvoltare	Centrul rezidențial de tip familial Șotânga	Centre rezidențiale pentru copii în sistemul de protecție specială	14
Asociația Română pentru Educație și Dezvoltare	Centrul de zi pentru copii comuna Șotânga	Centre de zi pentru copii: copii în familie, copii separați sau în risc de separare de părinți	12
Asociația Suflet pentru Oameni	Centrul rezidențial de asistență medico-socială pentru persoane vârstnice	Centre rezidențiale de îngrijire și asistență pentru persoane vârstnice	34
Asociația Vârste	Centru rezidențial de îngrijire și asistență pentru persoane vârstnice	Centre rezidențiale de îngrijire și asistență pentru persoane vârstnice	15
Direcția Generală de Asistență Socială și Protecția Copilului Dâmbovița	Locuința protejată "Sara"	Centre rezidențiale pentru persoane adulte cu dizabilități	6
Fundația Cara Bella International	Centrul rezidențial de tip familial pentru copiii cu dizabilități House of Angels Găești	Centre rezidențiale pentru copii în sistemul de protecție specială	28
Fundația Cara Bella International	Centrul de zi pentru copii preșcolari și școlari proveniți din familii defavorizate	Centre de zi pentru copii: copii în familie, copii separați sau în risc de separare de părinți	20
Fundația Catedrala Eroilor Târgoviște	Cămin pentru persoane vârstnice	Centre rezidențiale de îngrijire și asistență pentru persoane vârstnice	26
Kinetocodruțmed S.R.L.	Centrul de zi pentru persoane vârstnice	Centre de zi pentru persoane vârstnice	10
Kinetocodruțmed S.R.L.	Centrul rezidențial pentru persoane vârstnice	Centre rezidențiale de îngrijire și asistență pentru persoane vârstnice	19
S.C. Luca House S.R.L.	Centrul rezidențial pentru persoane vârstnice Inimi Frumoase	Centre rezidențiale de îngrijire și asistență pentru persoane vârstnice	53
S.C. Oanflor Construct S.R.L.	Cămin pentru bătrâni Sfântul Alexandru Titu	Centre rezidențiale de îngrijire și asistență pentru persoane vârstnice	25

Sursa: Ministerul Muncii și Protecției Sociale

Județul Giurgiu

Numărul furnizorilor publici de servicii sociale este de 5, care dețin în administrare 45 de unități de servicii sociale, concentrate în centre de servicii, cantine, locuințe protejate, case de tip familial, apartamente sociale.

Situația furnizorilor privați de servicii sociale se prezintă astfel:

Denumire Furnizor	Denumire serviciu social	Tip serviciu social	Capacitate Nr locuri
Fundația Hospice Casa Speranței	Centrul de zi HOSPICE Copăceni	Centre de zi pentru copii: copii în familie, copii separați sau în risc de separare de părinți	14
Asociația Pro Act Suport	Centrul de pregătire pentru viața independentă Simona	Centre rezidențiale pentru persoane adulte cu dizabilități	1

Proiect cofinanțat din Fondul Social European prin Programul Operațional Capital Uman, Axă prioritară 4: Incluziunea socială și combaterea sărăciei Obiectivul tematic 9: Promovarea Incluziunii sociale, combaterea sărăciei și a oricărei forme de discriminare, Prioritatea de investiții 9v: Promovarea antreprenoriatului social și a integrării vocaționale în întreprinderile sociale și economia socială și solidară pentru a facilita accesul la ocuparea forței de muncă Obiectiv Specific (O.S.) 4.16: Consolidarea capacității întreprinderilor de economie socială de a funcționa într-o manieră auto-sustenabilă, My SMIS 127358.





UNIUNEA EUROPEANĂ

Instrumente Structurale
2014-2020

Asociația Four Change	Unitate de îngrijiri la domiciliu persoane vârstnice - comuna Cosoba	Servicii de îngrijire la domiciliu pentru persoane vârstnice, persoane cu dizabilități, persoane aflate în situație de dependență	3
Asociația Pro Act Suport	Centrul pilot pentru incluziune socială Casa Tufa	Centre rezidențiale pentru persoane adulte cu dizabilități	6
Asociația Pro Act Suport	Centrul pilot pentru incluziune socială Casa Metamorfoze	Centre rezidențiale pentru persoane adulte cu dizabilități	6
Asociația Pro Act Suport	Centrul pilot pentru incluziune socială Casa Mihail	Centre rezidențiale pentru persoane adulte cu dizabilități	7
Asociația Sfântul Stelian	Centru de tip familial Speranța pentru Măine -Casa Laleaua	Centre rezidențiale pentru copii în sistemul de protecție specială	19
Asociația Sfântul Stelian	Centru de tip familial speranța pentru Măine -Casa Iasomia	Centre rezidențiale pentru copii în sistemul de protecție specială	19
Asociația Sfântul Stelian	Centru de tip familial speranța pentru Măine -Casa Crăița	Centre rezidențiale pentru copii în sistemul de protecție specială	19
Asociația Zile cu Soare Pentru Îngerași	Casa de tip familial- Zile cu soare pentru îngerași	Centre rezidențiale pentru copii în sistemul de protecție specială	8
Fundația Estuar	Centrul social Giurgiu	Centre de zi pentru persoane adulte cu dizabilitati	12
Fundația pentru Dezvoltarea Serviciilor Sociale (F.D.S.S.)	Serviciu de îngrijiri la domiciliu	Servicii de îngrijire la domiciliu pentru persoane vârstnice, persoane cu dizabilități, persoane aflate în situație de dependență	25
Fundația pentru Dezvoltarea Serviciilor Sociale (F.D.S.S.)	Centrul de Consiliere și Sprijin pentru Părinți și Copii Vărăști	Centre de zi pentru familie cu copii	25
S.C. Trust Development Invest S.R.L.	Centrul rezidențial pentru persoane vârstnice Sky Angel	Centre rezidențiale de îngrijire și asistență pentru persoane vârstnice	50
Asociația Letca Nouă	Centru de recuperare a mamelor și copiilor victime ale violenței în familie - Așezământul Social Sfinții Arhangheli Mihail și Gavril	Centre rezidențiale de îngrijire și asistență pentru victimele violenței în familie (domestice)	30
Asociația San Francesco	Centrul pentru persoane vârstnice San Francesco	Centre rezidențiale de îngrijire și asistență pentru persoane vârstnice	12
Fundația Bambini in Emergenza	Casa de tip familial Casa Sfânta Iuliana pentru copii afectați de infecția cu HIV / SIDA	Centre rezidențiale pentru copii în sistemul de protecție specială	10
Fundația Bambini in Emergenza	Casa de tip familial Casa Carol pentru copii fără dizabilități	Centre rezidențiale pentru copii în sistemul de protecție specială	9
Fundația Bambini in Emergenza	Centrul de primire în regim de urgență Casa Sfânta Clara pentru copii abandonati sau aflați în situații de urgență, copii repatriați, copii refugiați / imigranți	Centre rezidențiale pentru copii în sistemul de protecție specială	9
Fundația Bambini in Emergenza	Casa de tip familial Casa Andreea pentru copii afectați de infecția cu HIV / SIDA	Centre rezidențiale pentru copii în sistemul de protecție specială	9
Fundația Bambini in Emergenza	Serviciul de asistență maternală profesionistă	Centre rezidențiale pentru copii în sistemul de protecție specială	40
Fundația Bethel	Serviciu social rezidențial Bethel	Centre rezidențiale pentru copii în sistemul de protecție specială	10
Fundația Sfânta Maria	Centrul de recuperare și reabilitare pentru persoane cu handicap	Centre rezidențiale pentru persoane adulte cu dizabilități	15
Paradisul Seniorilor S.R.L.	Cămin pentru persoane vârstnice Paradisul Seniorilor	Centre rezidențiale de îngrijire și asistență pentru persoane vârstnice	16

Sursa: Ministerul Muncii și Protecției Sociale

Proiect cofinanțat din Fondul Social European prin Programul Operațional Capital Uman, Axa prioritară 4: Incluziunea socială și combaterea sărăciei Obiectivul tematic 9: Promovarea incluziunii sociale, combaterea sărăciei și a oricărei forme de discriminare, Prioritatea de investiții 9v: Promovarea antreprenoriatului social și a integrării vocaționale în întreprinderile sociale și economia socială și solidară pentru a facilita accesul la ocuparea forței de muncă Obiectiv Specific (O.S.) 4.16: Consolidarea capacității întreprinderilor de economie socială de a funcționa într-o manieră auto-sustenabilă, My SMIS 127358.



Județul Ialomița

Numărul furnizorilor publici de servicii sociale este de 12, care dețin în administrare 37 de unități de servicii sociale, concentrate în centre de servicii, cantine, locuințe protejate, case de tip familial, apartamente sociale.

Situația furnizorilor privați de servicii sociale se prezintă astfel:

Denumire Furnizor	Denumire serviciu social	Tip serviciu social	Capacitate Nr locuri
Fundația World Vision România	Centrul de resurse comunitare pentru prevenirea abuzului, neglijării și exploatării copilului	Centre de zi pentru familie cu copii	80
ANCAAR - Filiala Fetești	Centrul de zi "Lucia"	Centre de zi pentru copii: copii în familie, copii separați sau în risc de separare de părinți	*11-20
Asociația pentru Copii cu Autism Ialomița	Centrul de zi "Ema"	Centre de zi pentru copii: copii în familie, copii separați sau în risc de separare de părinți	24
Asociația Socio - Culturală Matei Basarab	Centrul de consiliere și sprijin pentru părinți și copii Slobozia	Centre de zi pentru familie cu copii	2
Episcopia Sloboziei și Călărașilor	Serviciu de asistență comunitară	Centre de zi pentru asistență și suport pentru alte persoane aflate în situații de nevoie	2
Fundația Cuvioasa Paraschiva	Centrul rezidențial - Staționarul Fundației Cuvioasa Paraschiva	Centre rezidențiale pentru copii în sistemul de protecție specială	10
Fundația New Life	Casa Amara	Centre rezidențiale pentru persoane adulte cu dizabilități	7
Parohia Fetești Oraș	Centrul de consiliere și sprijin pentru copii și părinți	Centre de zi pentru familie cu copii	10
Protopopiatul Fetești - Biroul de Asistență Socială	Serviciul acordat în comunitate destinat persoanelor adulte	Centre de zi pentru asistență și suport pentru alte persoane aflate în situații de nevoie	21
Protopopiatul Slobozia - Biroul de Asistență Socială	Serviciu social acordat în comunitate destinat persoanelor adulte	Centre de zi pentru asistență și suport pentru alte persoane aflate în situații de nevoie	21
Protopopiatul Urziceni	Serviciu social acordat în comunitate destinat persoanelor adulte	Centre de zi pentru asistență și suport pentru alte persoane aflate în situații de nevoie	20

Sursa: Ministerul Muncii și Protecției Sociale

Județul Prahova

Numărul furnizorilor publici de servicii sociale este de 8, care dețin în administrare 39 de unități de servicii sociale, concentrate în centre de servicii, cantine și cămine.

Situația furnizorilor privați de servicii sociale se prezintă astfel:

Denumire Furnizor	Denumire serviciu social	Tip serviciu social	Capacitate Nr locuri
Asociația Casa Speranței	Centrul de plasament	Centre rezidențiale pentru copii în sistemul de protecție specială	60
Federația Comunităților Evreiești din România - Cultul Mozaic	Centrul care acordă servicii de îngrijire și asistență la domiciliu Yad Be Yad Ploiești	Servicii de îngrijire la domiciliu pentru persoane vârstnice, persoane cu dizabilități, persoane aflate în situație de dependență	12
Fundația Estuar	Centrul social	Centre de zi pentru persoane adulte cu dizabilitati	15
Organizația Umanitară Concordia	Centrul de plasament - casa de tip familial casa Eva	Centre rezidențiale pentru copii în sistemul de protecție specială	27
Organizația Umanitară Concordia	Centrul de plasament - casa de tip familial casa Austria	Centre rezidențiale pentru copii în sistemul de protecție specială	24
Organizația Umanitară Concordia	Centrul de zi pentru copii casa Cristina	Centre de zi pentru copii: copii în familie, copii separați sau în risc de separare de părinți	36
Organizația Umanitară Concordia	Centrul de plasament de tip familial Concordia orașul copiilor	Centre rezidențiale pentru copii în sistemul de protecție specială	12
Organizația Umanitară Concordia	Centrul de zi pentru copii Casa Alexandra	Centre de zi pentru copii: copii în familie, copii separați sau în risc de separare de părinți	36
Organizația Umanitară Concordia	Centrul rezidențial pentru tineri Casa Abraham	Centre rezidențiale pentru tineri în dificultate	40



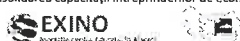
UNIUNEA EUROPEANĂ

Instrumente Structurale
2014-2020

Organizația Umanitară Concordia	Casa de tip familial "Caroline"	Centre rezidențiale pentru copii în sistemul de protecție specială	8
Organizația Umanitară Concordia	Casa de tip familial "Ursula"	Centre rezidențiale pentru copii în sistemul de protecție specială	6
Organizația Umanitară Concordia	Casa de tip familial "Elisabeth"	Centre rezidențiale pentru copii în sistemul de protecție specială	8
Tangent Alzheimer Care S.R.L.	Cămin pentru persoane vârstnice - Centru îngrijire bătrâni	Centre rezidențiale de îngrijire și asistență pentru persoane vârstnice	
Asociația Sfântul Toma	Centrul rezidențial de îngrijire și asistență persoane adulte cu dizabilități denumit Vila verde	Centre rezidențiale de îngrijire și asistență pentru alte categorii de persoane în situație de dependență	24
Asociația Sfântul Toma	Casa Sfântul Toma Breaza - Centrul rezidențial de îngrijire și asistență persoane adulte cu dizabilități	Centre rezidențiale pentru persoane adulte cu dizabilități	25
S.C. Manor Care House S.R.L.	Centru de îngrijire pentru persoane vârstnice	Centre rezidențiale de îngrijire și asistență pentru persoane vârstnice	14
S.C. Manor Care House S.R.L.	Centru de îngrijire pentru persoane vârstnice	Centre rezidențiale de îngrijire și asistență pentru persoane vârstnice	47
Asociația Nevazatorilor din România - Filiala Județeană Prahova	Centrul de zi al Asociației Nevazatorilor din România Filiala Prahova	Centre de zi pentru persoane adulte cu dizabilitati	
Asociația Casa Seniorilor Zamfira	Centrul Casa Seniorilor Zamfira	Centre rezidențiale de îngrijire și asistență pentru persoane vârstnice	40
Asociația Compassion & Care	Centru de consiliere "Josephine Knox"	Centre de zi victimele violenței în familie și agresori	8-25/zi
Asociația de Sprijin a Copiilor Handicapați Fizic România Filiala Prahova	Centrul de zi pentru consiliere și sprijin pentru părinți și copii "Alexandru"	Centre de zi pentru familie cu copii	8
Asociația Emanuel Un Act de Bunătate	Unitate de îngrijire la domiciliu Emanuel	Servicii de îngrijire la domiciliu pentru persoane vârstnice, persoane cu dizabilități, persoane aflate în situație de dependență	20
Asociația Insieme a Te Onlus Ploiești	Unitate de îngrijire la domiciliu	Servicii de îngrijire la domiciliu pentru persoane vârstnice, persoane cu dizabilități, persoane aflate în situație de dependență	
Asociația Națională a Surzilor din România - Filiala Ploiești	Centru de zi pentru persoane cu deficiență de auz din județul Prahova	Centre de zi pentru persoane adulte cu dizabilitati	7
Asociația Pro - Vita pentru Născuți și Nenăscuți	Casa de tip familial "Sfântul Nectarie"	Centre rezidențiale pentru copii în sistemul de protecție specială	10
Asociația Pro - Vita pentru Născuți și Nenăscuți	Casa de tip familial Rizănești - modul 1	Centre rezidențiale pentru copii în sistemul de protecție specială	12
Asociația Sfânta Muceniță Eugenia Câmpina	Căminul pentru persoane vârstnice Casa bunicilor	Centre rezidențiale de îngrijire și asistență pentru persoane vârstnice	26
Fundația Bucuria Ajutorului - Filiala Urlați	Centrul de găzduire Sf. Apostoli Petru și Pavel	Centre rezidențiale de îngrijire și asistență pentru victimele violenței în familie (domestice)	8
Fundația Bucuria Ajutorului - Filiala Urlați	Centrul de zi pentru copii "Sf. Stelian"	Centre de zi pentru copii: copii în familie, copii separați sau în risc de separare de părinți	20
Fundația Nini Măcelaru	Cantina socială	Centre de preparare și distribuire a hranei pentru persoane în risc de sărăcie	200
Parohia Măneciu Pământeni	Cantina Socială Măneciu Pământeni	Centre de preparare și distribuire a hranei pentru persoane în risc de sărăcie	50

Sursa: Ministerul Muncii și Protecției Sociale

Proiect cofinanțat din Fondul Social European prin Programul Operațional Capital Uman, Axa prioritară 4: Incluziunea socială și combaterea sărăciei Obiectivul tematic 9: Promovarea incluziunii sociale, combaterea sărăciei și a oricărei forme de discriminare. Prioritatea de investiții 9v: Promovarea antreprenoriatului social și a integrării vocaționale în întreprinderile sociale și economia socială și solidară pentru a facilita accesul la ocuparea forței de muncă Obiectiv Specific (O.S.) 4.16: Consolidarea capacității întreprinderilor de economie socială de a funcționa într-o manieră auto-sustenabilă, My SMIS 127358.





UNIUNEA EUROPEANĂ



Instrumente Structurale
2014-2020

Judetul Teleorman

Numărul furnizorilor publici de servicii sociale este de 15, care dețin în administrare 39 de unități de servicii sociale, concentrate în centre de servicii, unități de îngrijire la domiciliu, apartamente de tip familial, case de tip familial, adăpost de noapte, cantine și cămine.

Situația furnizorilor privați de servicii sociale se prezintă astfel:

Denumire Furnizor	Denumire serviciu social	Tip serviciu social	Capacitate Nr locuri
Asociația Dincolo de Autism	Centrul de zi pentru recuperarea copiilor cu dizabilități "Happy"	Centre de zi pentru copii: copii în familie, copii separați sau în risc de separare de părinți	20
Asociația Copiilor cu Dizabilități Peretu	Centrul de zi "Zămbetul lui Andrei"	Centre de zi pentru copii: copii în familie, copii separați sau în risc de separare de părinți	24

Sursa: Ministerul Muncii și Protecției Sociale

Dinamica serviciilor sociale la nivelul unei comunități, indiferent care ar fi aceasta, este relevantă din perspectiva satisfacerii unor nevoi complexe și existente în cadrul unor categorii de populație foarte diferite. Pe de altă parte, beneficiarii serviciilor sociale, provenind din diverse categorii de grupuri vulnerabile, pot reprezenta o "țintă de acțiune" pentru sectorul economiei sociale, pentru antreprenorii care doresc să înființeze întreprinderi sociale sau întreprinderi sociale de inserție, contribuind astfel la incluziunea socială a grupurilor vulnerabile și la creșterea coeziunii sociale.

La nivelul Regiunii Sud-Muntenia, situația grupurilor vulnerabile, serviciile sociale și contextul economico-social reflectă încă o dată nevoia de stimularea și dezvoltare a inițiativelor în domeniul economiei sociale, care să devină adevărate repere pentru susținerea incluziunii sociale a grupurilor vulnerabile prin măsuri active și coezive, contribuind astfel la dezvoltarea comunitară. Economia socială ar putea contribui în acest context, nu doar la stimularea inovării în domeniul incluziunii sociale ci și la formarea de noi mentalități pentru mediul economico-social, dinamizând în egală măsură dezvoltarea economică și socială.



UNIUNEA EUROPEANĂ



III. CADRUL DE REGLEMENTARE ȘI FUNCȚIONARE A ECONOMIEI SOCIALE ÎN ROMÂNIA

Economia socială este atât o prioritate la nivel european prevăzută în documentele strategice de planificare pentru perioada 2014-2020, precum și o direcție strategică în plină dezvoltare în România, recunoscut fiind potențialul economiei sociale de a contribui la inovare socială, la creștere economică incluzivă și durabilă.

Problematica și sectorul economiei sociale au fost studiate, analizate de diverse instituții, structuri academice și organizații neguvernamentale, fiecare reușind să surprindă la nivel general sau în profunzime, dimensiuni și particularități ale sectorului, vulnerabilități sau puncte forte, oferind o imagine asupra evoluției acestui sector în România și propunând diverse măsuri pentru consolidarea domeniului.

Cadrul conceptual

La nivel european, nu există o definiție unanim acceptată a economiei sociale, putem vorbi chiar de înțelesuri diferite ale acestui concept la nivelul aceleiași țări. Există totodată o mare varietate de forme ale economiei sociale care se regăsesc în legislațiile de la nivel național, așa cum există însă și diferite forme ale economiei sociale care nu sunt recunoscute adecvat în legislațiile naționale. Cu toate acestea, în ultimii 20 de ani, sectorul economiei sociale și întreprinderile sociale s-au dezvoltat mult la nivel european, economia socială devenind un important generator de forță de muncă în Europa.

O definiție a economiei sociale frecvent utilizată în studii și cercetări este cea prezentată de CIRIEC, conform căreia economia socială este “setul de întreprinderi private organizate formal, dotate cu autonomie decizională și libertate de asociere, create pentru a întâmpina nevoile membrilor prin intermediul pieței, prin producerea de bunuri și furnizarea de servicii, asigurări și finanțare, în care procesul decizional și orice distribuție a profiturilor sau a excedentelor între membri nu sunt direct legate de aportul de capital sau de cotizațiile plătite de membri, fiecare dintre aceștia dispunând de un vot. Economia socială include și organizațiile private organizate formal, dotate cu autonomie decizională și libertate de asociere, care prestează servicii necomerciale pentru gospodării și ale căror excedente, dacă există, nu pot fi însușite de agenții economici care le creează, controlează sau finanțează”.¹⁰

O altă descriere se referă la economia socială ca fiind “tipul de economie care îmbină în mod eficient responsabilitatea individuală cu cea colectivă în vederea producerii de bunuri și/sau furnizării de servicii, care urmărește dezvoltarea economică și socială a unei comunități și al cărei scop principal este benefic social. Economia socială are la bază inițiativa privată, voluntară și solidară, cu un grad ridicat de autonomie și responsabilitate, presupune un risc economic și o distribuție limitată a profitului”.¹¹

Odată cu adoptarea Legii nr. 219/2015 privind economia socială, avem în România un cadru legislativ specific în care economia socială este definită ca fiind “ansamblul activităților organizate independent de sectorul public, al căror scop este să servească interesul general, interesele unei colectivități și/sau interesele personale nepatrimoniale, prin creșterea gradului de ocupare a persoanelor aparținând grupului vulnerabil, și/sau producerea și furnizarea de bunuri, prestarea de servicii sau execuția de lucrări”.¹²

¹⁰ Daniel Arpinte, *Economia socială în România*, 2010, p.18

¹¹ Stănescu S., *Profit pentru oameni-Raport de deschidere în cadrul proiectului Modelul economiei sociale în România*, 2012, pag. 13

¹² Legea nr. 219/2015 privind economia socială



UNIUNEA EUROPEANĂ



Instrumente Structurale
2014-2020

Reglementări în domeniu și tipologia structurilor de economie socială

O privire către domeniul economiei sociale la nivel european, ne arată o mare diversitate a sectoarelor în care se regăsesc structuri/entități de economie socială: bancar, asigurări, agricultură, servicii comerciale, sănătate, servicii sociale, meștesugărit, etc.

Chiar dacă România nu are încă o dinamică și o dezvoltare la fel de mare a sectorului economiei sociale, există totuși o diversitate relevantă de structuri și domenii de funcționare a economiei sociale.

Cadrul legislativ specific domeniului economiei sociale este conturat în prezent de următoarele acte normative:

- Legea nr. 219/2015 privind economia socială.
- Hotărârea de Guvern nr. 585/2016 - Norme metodologice de aplicare a prevederilor Legii nr. 219/2015 privind economia socială.
- Ordin nr. 1986/2016 din 4 octombrie 2016 privind aprobarea elementului specific de identitate vizuală al întreprinderii sociale de inserție, precum și a regulilor specifice de utilizare a acestuia.
- Ordin nr. 2034/2016 din 13 octombrie 2016 privind aprobarea Procedurii de organizare, actualizare și utilizare a Registrului unic de evidență a întreprinderilor sociale.
- Ordin nr. 406/2017 din 15 martie 2017 pentru aprobarea ghidului orientativ privind indicatorii de rezultat, de realizare imediată/output și indicatori de impact, care să fie utilizați de întreprinderile sociale/întreprinderile sociale de inserție în raportările anuale.
- Ordin nr. 1600/2435/2017 din 22 august 2017 pentru aprobarea modelului extrasului situațiilor financiare anuale care se publică de întreprinderile sociale/întreprinderile sociale de inserție în Registrul unic de evidență a întreprinderilor sociale.

Pe lângă legislația specifică, domeniul economiei sociale apare (fie ca prioritate, direcție de acțiune sau domeniu vizat pentru cercetare), în diverse documente strategice de dezvoltare a României, în documente de politică publică, strategii, planuri de dezvoltare și acte normative (Planul Național Anti-sărăcie și Promovare a Incluziunii Sociale, Strategia națională privind incluziunea socială și reducerea sărăciei pentru perioada 2015-2020 și Planul Strategic de acțiuni pentru perioada 2015-2020, Legea asistenței Sociale nr. 292/2011 cu modificările și completările ulterioare, Strategia Națională în domeniul politicii de tineret 2014-2020, etc).

Conform Art.3 din Legea nr. 219/2015 privind economia socială, **întreprinderile sociale** pot fi:

- a) **Societățile cooperative de gradul I**, care funcționează în baza Legii nr.1/2005 privind organizarea și funcționarea cooperăției, republicată;
- b) **Cooperativele de credit**, care funcționează în baza Ordonanței de urgență a Guvernului nr. 99/2006 privind instituțiile de credit și adecvarea capitalului, aprobată cu modificări și completări prin Legea nr. 227/2007, cu modificările și completările ulterioare;
- c) **Asociațiile și fundațiile**, care funcționează în baza Ordonanței Guvernului nr. 26/2000 cu privire la asociații și fundații, aprobată cu modificări și completări prin Legea nr. 246/2005, cu modificările și completările ulterioare;
- d) **Casele de ajutor reciproc ale salariaților**, care funcționează în baza Legii nr.122/1996 privind regimul juridic al caselor de ajutor reciproc ale salariaților și al uniunilor acestora, republicată;



UNIUNEA EUROPEANĂ



Instrumente Structurale
2014-2020

- e) **Casele de ajutor reciproc ale pensionarilor**, care sunt înființate și funcționează în baza Legii nr. 540/2002 privind casele de ajutor reciproc ale pensionarilor, cu modificările și completările ulterioare;
- f) **Societățile agricole**, care funcționează în baza Legii nr. 36/1991 privind societățile agricole și alte forme de asociere în agricultură, cu modificările ulterioare;
- g) **Orice alte categorii de persoane juridice** care respectă cumulativ, definiția și principiile economiei sociale, acest lucru fiind dovedit prin actele legale de organizare și funcționare;
- h) **Federațiile și uniunile persoanelor juridice** prevăzute anterior, în condițiile precizate de lege.

În România, la limita sectorului de economie socială, se află și alte entități relevante din perspectiva misiunii și a scopului pentru care funcționează:¹³

- Unitățile protejate autorizate (UPA);
- IMM care angajează persoane din grupuri vulnerabile sau care desfășoară activități economice în beneficiul comunității;
- Instituții financiare nebancale (IFN), altele decât cooperativele de credit;
- Obști și composesorate, ca forme de organizare a proprietarilor de terenuri.

Conform Legii nr. 219/2015 privind economia socială, recunoașterea statutului de întreprindere socială este realizată prin acordarea unui atestat de întreprindere socială, prin intermediul acestuia fiind certificate scopul social al întreprinderii și respectarea principiile economiei sociale precizate la Art 4. din lege, respectiv:

- prioritate acordată individului și obiectivelor sociale față de creșterea profitului;
- solidaritate și responsabilitate colectivă;
- convergența dintre interesele membrilor asociați și interesul general și/sau interesele unei colectivități;
- control democratic al membrilor, exercitat asupra activităților desfășurate;
- caracter voluntar și liber al asocierii în formele de organizare specifice domeniului economiei sociale;
- personalitate juridică distinctă, autonomie de gestiune și independență față de autoritățile publice;
- alocarea celei mai mari părți a profitului/excedentului financiar pentru atingerea obiectivelor de interes general, ale unei colectivități sau în interesul personal nepatrimonial al membrilor

Alături de principiile menționate, pentru obținerea atestatului este necesară respectarea criteriilor precizate la Art. 8 din Legea nr. 219/2015, criteriile care trebuie dovedite prin actele de înființare și funcționare. Aceste criterii vizează:

- acțiunea în scop social și/sau în interesul general al comunității;
- alocarea a minim 90% din profitul realizat, pentru scopul social sau pentru rezerva statutară;
- obligația de a transmite bunurile rămase în urma lichidării către una sau mai multe întreprinderi sociale;
- aplicarea principiului echității sociale față de angajați prin asigurarea unor niveluri de salarizare echitabile, între care nu pot exista diferențe care să depășească raportul de 1 la 8.

¹³ Economia socială și comunitățile de romi- Provocări și oportunități, UNDP, 2012



UNIUNEA EUROPEANĂ



Instrumente Structurale
2014-2020

O formă specifică a întreprinderilor sociale este **întreprinderea socială de inserție**, care potrivit Legii nr. 219/2015, are în permanență cel puțin 30% din personalul angajat aparținând grupului vulnerabil (astfel încât timpul de lucru cumulat al acestor angajați să reprezinte 30% din totalul timpului de lucru al tuturor angajaților) și are ca scop lupta împotriva excluziunii, discriminărilor și șomajului prin inserția socioprofesională a persoanelor defavorizate. Statutul de întreprindere socială de inserție este recunoscut prin acordarea mărcii sociale de către AJOFM conform procedurilor legale.

Pentru a îndeplini obiectivele specifice economiei sociale, întreprinderea socială sau întreprinderea socială de inserție poate realiza în principal, următoarele tipuri de activități de interes general descrise în Legea nr. 219/2015 Art.3:

- producerea de bunuri, prestarea de servicii și/sau execuția de lucrări în scopul asigurării bunăstării comunității sau a membrilor acesteia;
- promovarea prioritară a unor activități care pot genera/asigura locuri de muncă pentru persoane din grupuri vulnerabile;
- dezvoltarea programelor de formare profesională destinate persoanelor din grupuri vulnerabile;
- dezvoltarea serviciilor sociale destinate creșterii capacității de inserție pe piața muncii a persoanelor din grupuri vulnerabile.

Actori relevanți în domeniul economiei sociale

Evoluția și dezvoltarea domeniului economiei sociale sunt influențate de politicile, măsurile și acțiunile diverselor instituții publice de la nivel central și local, precum și de inițitivele și programele unor organisme private, rețele, coaliții, organizații neguvernamentale cu obiective în domeniul economiei sociale.

Din perspectiva rolurilor în conturarea și promovarea politicilor în domeniu, în facilitarea aplicării măsurilor care să stimuleze înființarea și dezvoltarea de întreprinderi sociale, precum și din perspectiva rolurilor în gestionarea programelor și a serviciilor destinate grupurilor vulnerabile, o serie de actori publici și privați sunt relevanți.

Ministerul Muncii și Protecției Sociale, este organ de specialitate al administrației publice centrale, cu atribuții în realizarea politicilor naționale (corelate cu cele europene și internaționale) în domeniul muncii, familiei, protecției sociale și persoanelor vârstnice, având rol de reglementare, planificare, coordonare, monitorizare, inspecție și control.

Dintre instituțiile aflate în subordinea sau sub autoritatea MMPS, relevanță pentru sectorul economiei sociale au următoarele instituții :

- Agenția Națională pentru Ocuparea Forței de Muncă (ANOFM);
- Autoritatea Națională pentru Drepturile Persoanelor cu Dizabilități, Copii și Adopții;
- Agenția Națională pentru Egalitatea de Șanse între Femei și Bărbați;
- Agenția Națională pentru Plăți și Inspecție Socială.

Sub coordonarea MMPS funcționează Institutul Național de Cercetare Științifică în Domeniul Muncii și Protecției Sociale, structură care poate aduce conform mandatului său și a expertizei științifice pe care o deține, o contribuție importantă la cercetarea domeniului și la fundamentarea unor politici publice și măsuri în domeniul economiei sociale.



UNIUNEA EUROPEANĂ

Instrumente Structurale
2014-2020

Alți actori publici relevanți pentru domeniul economiei sociale, de la nivel central și județean, sunt : Ministerul Economiei, Energiei și Mediului de Afaceri; Ministerul Agriculturii și Dezvoltării Rurale; Ministerul Educației și Cercetării; Ministerul Fondurilor Europene; Agențiile pentru Dezvoltare Regională; Agențiile Județene pentru Ocuparea Forței de muncă (AJOFM); Agențiile Județene de Plăți și Inspecție Socială (AJPIS); Direcțiile Generale de Asistență Socială și Protecția Copilului (DGASPC).

Ca actori din domeniul privat cu activitate relevantă pentru domeniul economiei sociale, putem menționa: Institutul de Economie Socială, Coaliția pentru economie socială, Camera de Comerț și Industrie a României, etc.

Educația și formarea profesională continuă în domeniul economiei sociale

Relevant pentru dezvoltarea sectorului economiei sociale este și faptul că există în acest moment la nivel național un cadru de reglementare privind ocupațiile specifice în domeniul economiei sociale, precum și o serie de furnizori de formare profesională care asigură formarea în domeniul economiei sociale, a persoanelor sau a specialiștilor interesați de acest domeniu.

În ceea ce privește universitățile din Regiunea Sud Muntenia, nu există în cadrul acestora programe de studii în domeniul specific al economiei sociale, ci doar în domenii conexe. Astfel, la Facultatea de Științe ale Educației, Științe Sociale și Psihologie din cadrul Universității Pitești, există un program de studii de licență în Asistență Socială și un program de master Managementul Serviciilor Sociale și de Sănătate.

Cadrul de reglementare al ocupațiilor specifice economiei sociale a fost conturat prin introducerea în COR (Clasificarea Ocupațiilor din România) a trei ocupații (Antreprenor în economia socială- cod COR 112032, Manager de Întreprindere socială- cod COR 112036, Specialist în economia socială- cod COR 341206) și prin elaborarea și validarea standardelor ocupaționale asociate acestor ocupații. Odată cu validarea acestor standarde în anii 2012 și 2013, piața furnizorilor de formare profesională s-a orientat și către autorizarea programelor de formare în acest domeniu, mai ales că interesul pentru dezvoltarea inițiativelor și a proiectelor în domeniul economiei sociale era în creștere.

La nivelul Regiunii Sud-Muntenia au fost autorizați până la acest moment un număr de șase furnizori de formare profesională, pentru programe de formare în domeniul antreprenoriatului social, conform tabelului de mai jos (pentru doi dintre aceștia autorizația a expirat pe parcursul acestui an).

Nr crt	Denumirea furnizorului de formare	Localizare	Programul de formare autorizat		Data eliberării autorizației
			Numele	Tipul	
1	SC HIDRO CONSTRUCTIA ARGES	Bradul, Judet Arges	Manager de întreprindere sociala	Specializare	20.11.2018
2	ASOCIATIA YOUNG STARS	Valenii de Munte, Judet Prahova	Manager de întreprindere sociala	Perfectionare	23.11.2018
3	S.C. LEOCAD EXPERT S.R.L.	Valea Calugareasca Judet Prahova	Antreprenor în economia sociala	Inițiere	23.11.2018
4	S.C. METCONF SES CONSTRUCT S.R.L.	Valea Calugareasca Judet Prahova	Antreprenor în economia sociala	Inițiere	23.11.2018

Proiect cofinanțat din Fondul Social European prin Programul Operațional Capital Uman, Axa prioritară 4: Incluziunea socială și combaterea sărăciei Obiectivul tematic 9: Promovarea incluziunii sociale, combaterea sărăciei și a oricărei forme de discriminare, Prioritatea de Investiții 9v: Promovarea antreprenoriatului social și a integrării vocaționale în întreprinderile sociale și economia socială și solidară pentru a facilita accesul la ocuparea forței de muncă Obiectiv Specific (O.S.) 4.16: Consolidarea capacității întreprinderilor de economie socială de a funcționa într-o manieră auto-sustenabilă, My SMIS 127358.



UNIUNEA EUROPEANA



Instrumente Structurale
2014-2020

5	ASOCIATIA PENTRU SPRIJIN SI TRANING RESURSE UMANE „A.S.T.R.U.”	Ploiesti, Judet Prahova	Antreprenor în economia sociala	Inițiere	30.01.2015
6	S.C. ANDRAVI SERV S.R.L.	Targoviste, Judet Dambovita	Antreprenor în economia sociala	Inițiere	08.04.2015

Relevant de menționat cu privire la programele de formare în domeniul antreprenoriatului social pentru cele trei ocupații menționate, este faptul că nu există o practică unitară a Comisiilor de Autorizare a Furnizorilor de Formare Profesională a Adulților în privința evaluării programelor de formare din perspectiva numărului de ore alocate pentru instruirea teoretică și practică.

Din acest motiv, regăsim pe piață programe de formare autorizate pentru un număr mic de ore, care nu asigură în mod real formarea competențelor prevăzute în standardele ocupaționale, mai ales în situația în care nivelul de acces la programul de formare prevede studii medii. Această situație este deseori motivată prin necesitatea de a realiza cursuri cu durată mică în cadrul unor proiecte, precum și prin nevoia de a atrage cât mai mulți participanți care, în general, nu sunt interesați de programe de formare cu durată medie sau mare.

IV. PERSPECTIVE ASUPRA STRUCTURILOR DE ECONOMIE SOCIALĂ DIN REGIUNEA SUD-MUNTENIA

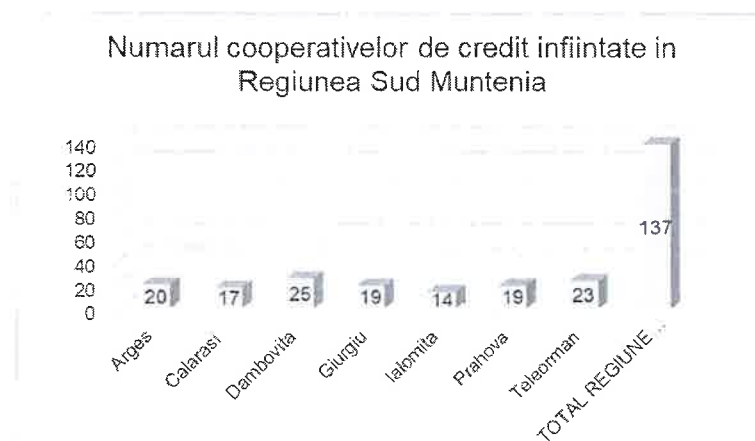
În procesul de dezvoltare locală și de inovare socială, structurile de economie socială sunt actori importanți nu doar prin produsele și serviciile pe care le oferă ci și prin modelele de interacțiune și de coeziune pe care le promovează la nivel comunitar.

Deschiderea comunității către nevoile grupurilor vulnerabile, parteneriatele între entități din sectoare diferite de activitate și încurajarea parteneriatelor public-privat, stimularea participării la luarea deciziilor și orientarea către nevoile comunității/scopul social, sunt repere specifice economiei sociale care activează spiritul comunitar și care antrenează actorii locali într-un demers cu beneficii multiple la nivelul comunității.

Structurile de economie socială dintr-o comunitate pot deveni astfel repere importante pentru autoritățile locale, pentru mediul de afaceri, pentru grupurile vulnerabile și pentru comunitate în ansamblu.

În capitolul de față sunt prezentate câteva aspecte referitoare la existența și funcționarea unor structuri de economie socială din Regiunea Sud-Muntenia.

- **Societățile cooperative de gradul 1** (de consum; meșteșugărești; de valorificare; agricole, de locuințe; pescărești; transporturi; forestiere) - Conform listafirme.ro, în Regiunea Sud Muntenia se regăsesc în prezent 453 cooperative, împărțite astfel: 68 în județul Argeș, 69 în județul Călărași, 68 în județul Dâmbovița, 29 în județul Giurgiu, 52 în județul Ialomița, 65 în județul Prahova și 102 în județul Teleorman.
- **Cooperativele de credit** - Băncile cooperatiste sunt institutii de credit constituite ca asociații autonome de persoane fizice, unite voluntar, în scopul îndeplinirii nevoilor și aspirațiilor lor comune de ordin economic, social și cultural. La nivelul anului 2019, în Regiunea Sud Muntenia erau înființate 137 de cooperative de credit, distribuite astfel:



Sursa: BNR

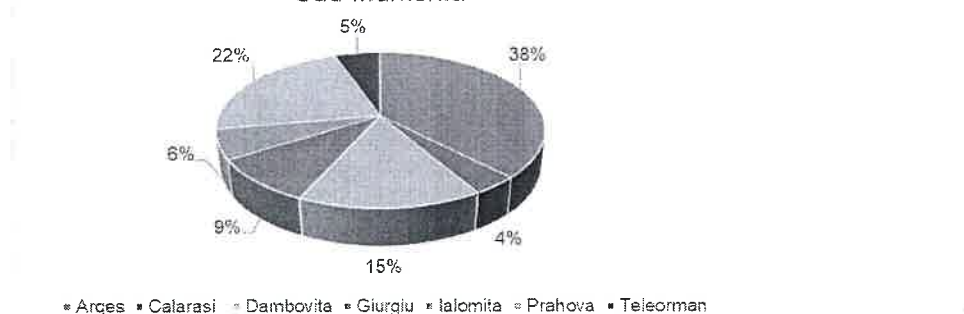
- Asociațiile și fundațiile - în regiunea Sud-Muntenia erau acreditate ca furnizori de servicii sociale în baza Legii 197/2012 un număr de 130 asociații și fundații împărțite în județele regiunii, astfel:

Organizații neguvernamentale, respectiv asociații și fundații acreditate ca furnizori de servicii sociale - noiembrie 2019							
Arges	Calarasi	Dambovita	Giurgiu	Ialomita	Prahova	Teleorman	TOTAL REGIUNE SUD MUNTENIA
49	5	20	12	8	29	7	130

Sursa: www.mmuncii.ro

Din punct de vedere al ponderii ocupate de acestea în fiecare județ al regiunii Sud Muntenia, situația grafică se prezintă astfel:

Ponderea asociațiilor și fundațiilor acreditate ca furnizori de servicii sociale în Regiunea Sud Muntenia



Sursa: www.mmuncii.ro

- Casele de ajutor reciproc, sunt instituții financiare nebankare, fără scop patrimonial, organizate în vederea sprijinirii și întraajutorării financiare a membrilor asociații, respectiv casele de ajutor reciproc ale salariaților și casele de ajutor reciproc ale pensionarilor.

Conform ultimei statistici actualizată de Banca Națională a României în luna mai 2019, în Regiunea Sud Muntenia sunt active și funcționează 468 de Case de ajutor reciproc, Case de ajutor reciproc ale pensionarilor și Case de ajutor reciproc ale salariaților, cel mai mare număr al acestora regăsindu-se în Județul Prahova (124) și în Județul Arges (105). Situația cantitativă a acestora este următoarea:

Numărul CAR, CARP, CARS la nivelul anului 2019

Tipul institutiei	Arges	Calarasi	Dambovita	Giurgiu	Ialomita	Prahova	Teleorman	TOTAL REGIUNE SUD MUNTENIA
CASA DE AJUTOR RECIPROC	97	33	68	4	26	97	39	364
CASA DE AJUTOR RECIPROC A PENSIONARILOR	6	3	4	3	4	6	5	31
CASA DE AJUTOR RECIPROC A SALARIATILOR	2	3	6	12	1	21	28	73

Proiect cofinanțat din Fondul Social European prin Programul Operațional Capital Uman, Axa prioritară 4: Incluziunea socială și combaterea sărăciei Obiectivul tematic 9: Promovarea incluziunii sociale, combaterea sărăciei și a oricărei forme de discriminare. Prioritatea de investiții 9v: Promovarea antreprenoriatului social și a integrării vocaționale în întreprinderile sociale și economia socială și solidară pentru a facilita accesul la ocuparea forței de muncă Obiectiv Specific (O.S.) 4.16: Consolidarea capacității întreprinderilor de economie socială de a funcționa într-o manieră auto-sustenabilă, My SMS 127358



UNIUNEA EUROPEANĂ



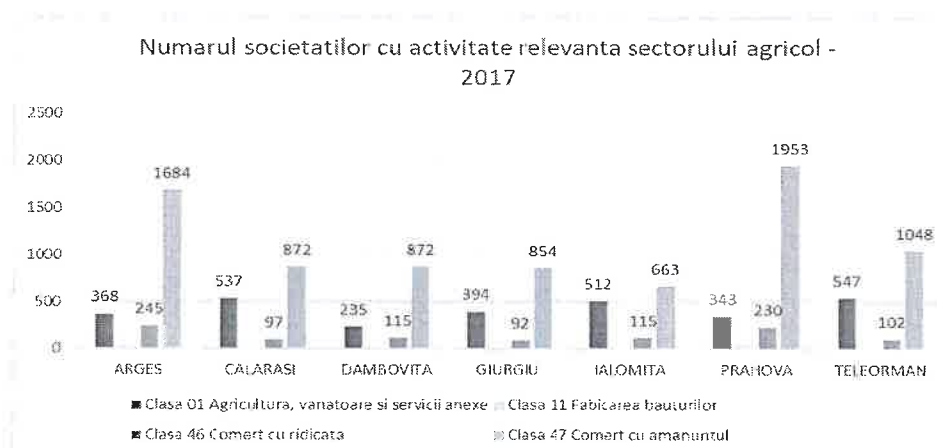
Instrumente Structurale
2014-2020

Sursa: www.bnr.ro

- **Societațile agricole** - sunt structuri înființate ca înțelegere între două sau mai multe familii, având ca scop exploatarea terenurilor agricole, creșterea animalelor, aprovizionarea, depozitarea, condiționarea, prelucrarea și vânzarea produselor, prestarea unor servicii și alte activități.

Nu există statistici clare cu privire la numărul societăților agricole existente în Regiunea Sud Muntenia. În tabelul următor prezentăm numărul societăților existente în Regiunea Sud Muntenia în baza statisticilor disponibile la Institutul Național de Statistică în funcție de domeniul de activitate relevant sectorului agricol.

La nivelul anului 2017, erau înregistrate la ONRC 11.967 firme al căror domeniu de activitate principal este din sectorul agricol.



Sursa: Institutul National de Statistica

- **Întreprinderile sociale și întreprinderile sociale de inserție** au drept scop principal promovarea incluziunii sociale a grupurilor aflate în dificultate prin creșterea oportunităților de angajare și oferă servicii personalizate care să asigure tranziția de la starea de vulnerabilitate la o piață deschisă a muncii.

Obiectivul acestei analize îl constituie măsurarea performanței întreprinderilor sociale existente în Regiunea Sud Muntenia, dintr-o perspectivă cantitativă. Datele utilizate au fost culese din Registrul unic de evidență a întreprinderilor sociale - actualizat în octombrie 2019 și disponibil pe pagina web a MMPS, din rapoartele de activitate puse la dispoziție de AJOFM, precum și din datele financiare disponibile pe pagina web a MFP.

Având în vedere data de atestare a fiecărei întreprinderi, vom analiza întreprinderile sociale pe ultimul an financiar raportat, respectiv anul 2018, cu mențiunea că nu există date disponibile pentru fiecare dintre întreprinderi, așa cum vom prezenta în tabelul următor.

La finalul lunii octombrie 2019, în regiunea Sud-Muntenia existau 17 întreprinderi sociale (cel mai mare număr regăsindu-se în Județul Dâmbovița) distribuite după cum urmează:

Nr crt	Denumire	Forma de organizare	Localizare (județ)	Tipul întreprinderii	Data atestării	Stare
1	Cufărul Cosânzei	SRL-D	Dambovita	Întreprindere socială de inserție	28.04.2017	Suspendată la 26.09.2019
2	Viitorul Dâmbovița Construct	SRL	Dambovita	Întreprindere socială de inserție	06.08.2019	Activă
3	Cutting Steel Industries	SRL	Dambovita	Întreprindere socială de inserție	05.08/2019	Activă
4	Lex Cars Rom	SRL	Dambovita	Întreprindere socială de inserție	08.08.2019	Activă
5	Tab Social Târgoviște	SRL	Dambovita	Întreprindere socială	16.10.2019	Activă
6	SC Top Kinder Space	SRL	Giurgiu	Întreprindere socială	17.11.2016	Suspendare atestat 25.03.2019
7	Pro Brik	Societate Cooperativa	Giurgiu	Întreprindere socială	26.09.2018	Activă
8	5 Artizanii	SRL	Ialomita	Întreprindere socială	19.10.2018	Activă
9	Amara Turism	SRL	Prahova	Întreprindere socială	05.09.2019	Activă
10	Asociația Caritas Câmpul Lung	Asociație	Arges	Întreprindere socială de inserție	12.01.2017	Activă
11	Asociația AI VOINȚĂ, AI PUTERE	Asociație	Calarasi	Întreprindere socială	21.11.2016/A...01.08.2017	Activă
12	Asociația de sprijin a somerilor	Asociație	Dambovita	Întreprindere socială	06.12.2016	Activă
13	Asociația Antreprenariat social PENTRU PERSOANE VULNERABILE	Asociație	Giurgiu	Întreprindere socială	17.11.2016	Suspendare: 01.06.2018, Retragere: 02.07.2018
14	Asociația PĂINE PENTRU PERSOANE VULNERABILE	Asociație	Giurgiu	Întreprindere socială	17.11.2016	Suspendare: 01.06.2018, Retragere: 02.07.2018
15	Asociația Club Sportiv Roțile Schimbării	Asociație	Prahova	Întreprindere socială	13.12.2016	Activă

Proiect cofinanțat din Fondul Social European prin Programul Operațional Capital Uman, Axa prioritară 4: Incluziunea socială și combaterea sărăciei Obiectivul tematic 9: Promovarea incluziunii sociale, combaterea sărăciei și a oricărei forme de discriminare, Prioritatea de investiții 9v: Promovarea antreprenoriatului social și a integrării vocaționale în întreprinderile sociale și economia socială și solidară pentru a facilita accesul la ocuparea forței de muncă Obiectiv Specific (O.S.) 4.16: Consolidarea capacității întreprinderilor de economie socială de a funcționa într-o manieră auto-sustenabilă, My SMS 127358.

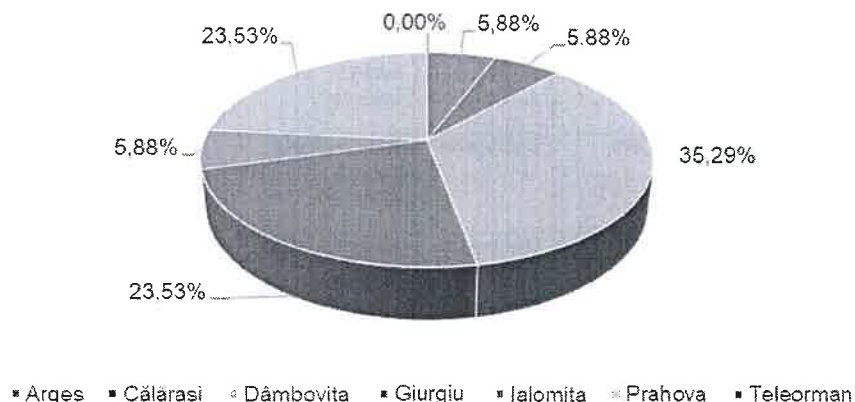


UNIUNEA EUROPEANĂ

Instrumente Structurale
2014-2020

16	Asociația Inapoi la Muncă	Asociație	Prahova	Întreprindere socială	02.02.2017	Suspendată la 11.05.2018
17	Casa de Ajutor Reciproc Teleajenul	Asociație	Prahova	Întreprindere socială	27.12.2016	Atestat retras in data de 18.06.2018

Distribuția întreprinderilor sociale pe județe octombrie 2019



Așa cum se observă, ca formă de organizare, întreprinderile sociale din Regiunea Sud-Muntenia sunt SRL (8 dintre ele), asociații (8) și o societate cooperativă.

Domenile de activitate ale întreprinderilor sociale sunt diverse, precum: bunăstare socială și personală; formare profesională, ocuparea forței de muncă și instruire; fabricarea jocurilor și jucăriilor; comerț cu autoturisme și autovehicule ușoare; prelucrarea lemnului, fabricarea altor produse din lemn; activități și cluburi sportive, etc.

În Anexa 2 se regăsesc mai multe informații referitoare la întreprinderile sociale și întreprinderile sociale atestate din Regiunea Sud-Muntenia.

La finalul anului 2018, întreprinderile sociale analizate înregistrau următorul rezultat financiar:

- 4 societăți comerciale au înregistrat profit;
- 3 societăți comerciale au înregistrat pierdere;
- pentru o societate comercială nu există date întrucât a fost înființată în martie 2019, iar o societate comercială nu a înregistrat activitate;
- 2 asociații au înregistrat profit;
- 3 asociații au înregistrat pierdere;
- pentru 3 asociații nu există date disponibile.



UNIUNEA EUROPEANĂ

Instrumente Structurale
2014-2020

Nr crt	Denumire	Rezultat financiar (profit/pierdere) - lei	CA (venituri din activități economice) - lei	Nr mediu de angajați - 2018	Venituri din activități fără scop patrimonial - lei	Capital propriu
1	Cufărul Cosânzenei	94.096	292.745	2	Nu se aplică	Nu există date
2	Viitorul Dâmbovița Construct	n/a	-	-	Nu se aplică	Nu există date
3	Cutting Steel Industries	-25.416	6.370	1	Nu se aplică	Nu există date
4	Lex Cars Rom	3.416	988.028	2	Nu se aplică	Nu există date
5	Tab Social Târgoviște	n/a	-	-	Nu se aplică	Nu există date
6	SC Top Kinder Space	-87.233	217.390	8	Nu se aplică	Nu există date
7	Pro Brik	-16.211	13.137	1	Nu se aplică	Nu există date
8	5 Artizanii	2.285	13.609	1	Nu se aplică	Nu există date
9	Amara Turism	232.051	1.278.747	15	Nu se aplică	Nu există date
10	Asociația Caritas Câmpul Lung	61.088	1.017.028	17 - pentru activitati economice sau financiare 9 - pentru activitati fara scop patrimonial	269.987	1.128.344
11	Asociația AI VOINȚA, AI PUTERE	Nu există date disponibile				
12	Asociația de sprijin a somerilor	-171.681	618.248	2 - pentru activitati economice sau financiare 13 - pentru activitati fara scop patrimonial	1.140.066	6.903.545
13	Asociația ANTREPRENORIAT SOCIAL PENTRU PERSOANE VULNERABILE	Nu există date disponibile				
14	Asociația PĂINE PENTRU PERSOANE VULNERABILE	-67.679	353.292	12 - pentru activitati economice sau financiare 0 - pentru activitati fara	-	-66.679

Proiect cofinanțat din Fondul Social European prin Programul Operațional Capital Uman, Axă prioritară 4: Incluziunea socială și combaterea sărăciei Obiectivul tematic 9: Promovarea incluziunii sociale, combaterea sărăciei și a oricărei forme de discriminare, Prioritatea de investiții 9v: Promovarea antreprenoriatului social și a integrării vocaționale în întreprinderile sociale și economia socială și solidară pentru a facilita accesul la ocuparea forței de muncă Obiectiv Specific (O.S.) 4.16: Consolidarea capacității întreprinderilor de economie socială de a funcționa într-o manieră auto-sustenabilă, My SMIS 127358



UNIUNEA EUROPEANĂ

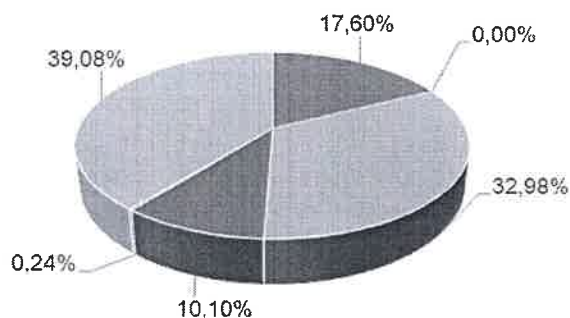


Instrumente Structurale
2014-2020

				scop patrimonial		
15	Asociația Club Sportiv Roțile Schimbării	1.448	54.954	1 - pentru activitati economice sau financiare 1 - pentru activitati fara scop patrimonial	34.751	127.627
16	Asociația Inapoi la Muncă	-121.467	924.416	4 - pentru activitati economice sau financiare 7 - pentru activitati fara scop patrimonial	869.471	4.796.402
17	Casa de Ajutor Reciproc Teleajenul	Nu există date disponibile				

Cifra de afaceri cumulată în 2018 a fost de 5.777.964 lei, cea mai mare cifră de afaceri fiind generată de Județul Prahova cu un procent de 39,08%, urmat de Județul Dâmbovița cu 32,98% și Județul Argeș cu 17,60% din totalul cifrei de afaceri cumulate.

Procentul cifrei de afaceri pe județe în totalul cifrei de afaceri cumulate - 2018



▪ Argeș ▪ Călărași ▪ Dâmbovița ▪ Giurgiu ▪ Ialomița ▪ Prahova ▪ Teleorman

Din cele 8 asociații ce au statutul de întreprinderi sociale, 4 au înregistrat venituri din activități fără scop patrimonial, adică venituri din donații, sume sau bunuri primite prin sponsorizare, cotizații și contribuții bănești, în sumă totală de 2.314.275 lei.

Capitalul propriu reprezintă interesul rezidual al proprietarilor în activele unei firme după deducerea tuturor datoriilor sale.

Acesta se constituie pe baza a doua surse:

1. Fondurile investite inițial (la momentul constituirii) alături de majorări de capital efectuate de către asociați.
2. Profiturile reinvestite.



UNIUNEA EUROPEANĂ



Instrumente Structurale
2014-2020

Capitalul propriu negativ denotă un grad de îndatorare foarte mare al întreprinderii sociale, imposibilitatea acesteia de a-și achita datoriile din fonduri proprii, astfel punându-se problema și continuității activității.

La finalul anului 2018, o singură întreprindere socială (asociație) a înregistrat capital propriu negativ, însă acesta era în scădere comparativ cu ultimii 3 ani.

Acest lucru, arată interesul manifestat de asociații întreprinderilor sociale în active pentru a elimina riscul de încadrare în dificultate.

În 2018, cele 17 întreprinderi sociale au oferit locuri de muncă unui număr mediu înregistrat de 96 persoane. Însă, conform datelor furnizate de MMPS, la finalul lunii octombrie 2019, situația angajaților în întreprinderile sociale era următoarea:

- 167 angajați, din care 16 provenind din grupuri vulnerabile.

În urma analizei prezentate, putem concluziona faptul că, întreprinderile sociale existente la nivelul Regiunii Sud-Muntenia, supraviețuiesc și se situează în jurul pragului de rentabilitate.

O evoluție pozitivă și sănătoasă din punct de vedere financiar al întreprinderilor sociale ar putea avea loc dacă s-ar elimina din motivele principale¹⁴ pentru care acest lucru nu se manifestă încă sau stagnează:

- lipsa capitalului potrivit la momentul potrivit, capital care ar putea sprijini validarea modelelor de afaceri, stabilirea structurii de costuri și venituri, diversificarea produselor, creșterea vânzărilor, construirea echipelor și a sistemelor necesare creșterii lor;
- resursele disponibile acestor antreprenori nu încurajează activitățile din lista de mai sus;
- programele cu finanțare publică impun întreprinderilor să creeze locuri de muncă într-un timp foarte scurt, iar faptul că acestea nu alocă timp suficient pentru dezvoltarea afacerilor lor rezultă în imposibilitatea de a-și susține 50% din locurile de muncă nou create, au marje în scădere, echipe în scădere, devin fragile și instabile de îndată ce finanțarea se termină;
- cerințele birocratice dificile îndepărtează și distrag antreprenorii de la activitățile curente de gestionare a afacerilor sociale.

Această situație nu numai că este în detrimentul întreprinderilor sociale, dar afectează negativ și persoanele vulnerabile pentru care au fost create locurile de muncă.

- **Unitățile protejate** - cunoscute la nivel european sub denumirea de întreprinderi sociale pentru integrarea în munca (Work Integration Social Enterprises WISE) sau întreprinderi de inserție profesională, sunt forme de organizare relevante ca activitate pentru sectorul economiei sociale, chiar dacă respectă parțial principiile economiei sociale.

În România, UPA funcționează în baza Legii 448/2006, care descrie unitatea protejată autorizată ca fiind *operatorul economic de drept public sau privat cu gestiune proprie, în cadrul căruia cel puțin 30% din numărul total de angajați cu contract individual de muncă sunt persoane cu handicap, putând fi constituită ca secție, atelier sau altă structură în cadrul operatorului economic menționat, precum și persoana fizică cu handicap autorizată potrivit legii care desfășoară activități economice independente.*¹⁵

¹⁴ Sustenabilitatea financiară a întreprinderilor sociale din România, Autor: Sonia Oprean

¹⁵ Legea 448/2006 privind protecția și promovarea drepturilor persoanelor cu handicap



UNIUNEA EUROPEANĂ

Instrumente Structurale
2014-2020

Din totalul de 30 UPA existente la nivel național în decembrie 2019, în Regiunea Sud-Muntenia sunt autorizate și funcționează șapte unități protejate, repartizate pe județe astfel:

UNITĂȚI PROTEJATE AUTORIZATE - decembrie 2019			
DENUMIREA UNITATII PROTEJATE AUTORIZATE (UPA)	AUTORIZATIA DECIZIA	ACTIVITATEA UPA	Localizare UPA
GARDENIA SERV S.R.L.	6/05.02.2019 88/05.02.2019	Fabricarea altor articole de îmbracaminte (exclusiv lenjerie de corp)	Alexandria, Județul Teleorman
ASOCIAȚIA SPERANȚA PENTRU COPII	12/25.02.2019 103/25.02.2019	Activități de asamblare și ambalare mărțișoare, brațișoare și activități de ambalare și etichetare	Brașov Județul Brașov
TRAVI LIMITED S.R.L.	18/18.04.2019 431/18.04.2019	Activități de ambalare	Ploeni, Județul Prahova
SOCIETATEA COOPERATIVA MESTESUGAREASCA DE GRADUL 1 PROGRESUL SCM	21/25.04.2019 441/25.04.2019	Fabricarea de mobilă pentru birouri și magazine; Fabricarea hârtiei și cartonului și a ambalajelor din carton; Fabricarea măturilor și perilor; Fabricarea de mobilă; Fabricarea altor produse manufacturiere n.c.a.; Comerț cu amănuntul în magazine nespecializate, cu vânzare predominantă de produse nealimentare; Comerț cu amănuntul al mobilei, al articolelor de iluminat și al articolelor de uz casnic n.c.a, în magazine specializate; Închirierea și subînchirierea bunurilor imobiliare proprii sau închiriate;	Targoviște Judetul Dambovită
ASOCIAȚIA VALMONA-BIROTICA	28/18.07.2019 660/18.07.2019	Activități ale altor organizații; Intermedieri în comerțul cu produse diverse; Comerț cu ridicata al produselor textile; Comerț cu ridicata al îmbrăcămintei și încălțămintei; Comerț cu ridicata al calculatoarelor, echipamentelor periferice și software; Comerț cu ridicata al altor mașini și echipamente de birou; Comerț cu ridicata nespecializat; Activități specializate de curățenie,	Ploiesti Judetul Prahova
ASOCIATIA PENTRU PROTECTIA PERSOANELOR CU HANDICAP "PETAL"	30/01.11.2019 774/01.11.2019	Comert cu ridicata nespecializat	Com. Valea Călugărească Județul Prahova
UNIREA SOCIETATEA COOPERATIVA MESTESUGAREASCA	31/12.11..2019 813/12.11.2019	fabricarea hartiei si a cartonului ondulat si a ambalajelor din hartie si carton	Alba Iulia Judetul Alba

Sursa: anpd.gov.ro

Proiect cofinanțat din Fondul Social European prin Programul Operațional Capital Uman, Axa prioritară 4: Incluziunea socială și combaterea sărăciei Obiectivul tematic 9: Promovarea incluziunii sociale, combaterea sărăciei și a oricărei forme de discriminare, Prioritatea de investiții 9v: Promovarea antreprenoriatului social și a integrării vocaționale în întreprinderile sociale și economia socială și solidară pentru a facilita accesul la ocuparea forței de muncă Obiectiv Specific (O.S.) 4.16: Consolidarea capacității întreprinderilor de economie socială de a funcționa într-o manieră auto-sustenabilă, My SMIS 127358.





UNIUNEA EUROPEANĂ



Instrumente Structurale
2014-2020

Așa cum se observă din datele prezentate, deși la nivelul Regiunii Sud-Muntenia există multe entități care desfășoară activități specifice economiei sociale, cele care se atestă ca întreprinderi sociale sau care obțin statutul de întreprindere socială de inserție sunt în număr foarte mic. În baza Legii nr. 219/2015 privind economia socială, întreprinderile sociale de inserție pot beneficia de facilități din partea autorităților administrației publice locale, însă se pare că această prevedere fie este dificil de implementat, fie nu este suficient de atractivă pentru a stimula structurile care desfășoară activități specifice economiei sociale să urmeze procesul de atestare.

Toate aceste realități prezentate, necesită un interes sporit din partea autorităților cu responsabilități în domeniu și din partea actorilor interesați de domeniul economiei sociale, pentru a identifica vulnerabilitățile, riscurile și pentru a găsi căile potrivite de stimulare a dezvoltării acestui sector.

V. SURSE ȘI RESURSE DE INFORMARE PRIVIND ECONOMIA SOCIALĂ

În acest capitol, se regăsesc o serie de informații referitoare la proiecte prin care s-au înființat sau prin care sunt în curs de înființare structuri de economie socială în regiunea Sud-Muntenia, precum și informații referitoare la GAL - Grupurile de acțiune locală, ca formă de parteneriat public-privat ce poate avea o importanță relevantă pentru dezvoltarea sectorului de economie socială.

În România, sectorul economiei sociale a căpătat o mai mare vizibilitate odată cu lansarea proiectelor finanțate din Fondul Social European prin Programul Operațional Sectorial Dezvoltarea Resurselor Umane (POSDRU) 2007-2013. Acest lucru a generat un interes crescând pentru diverși actori din mediul public sau privat, din domenii diferite de activitate, astfel încât inițiativele de înființare a unor structuri de economie socială au luat amploare la nivel național.

Conform datelor puse la dispoziție de Ministerul Fondurilor Europene, prin Programul Operațional Sectorial Dezvoltarea Resurselor Umane 2007-2013 au fost înființate un număr de **1351 de structuri de economie socială**, localizate în toate județele de pe teritoriul României.

Repartizarea regională a acestor structuri este prezentată în tabelul de mai jos.

Structuri de economie socială înființate prin POSDRU 2007 - 2013	
Regiune	Număr structuri de economie socială înființate
București - Ilfov	67
Sud - Vest Oltenia	175
Sud - Muntenia	340
Nord - Vest	262
Sud - Est	251
Centru	256

Aceste structuri de economie socială erau active la data de 31.12.2018 (dată reprezentând finalul perioadei de sustenabilitate) însă este greu de spus câte din ele mai funcționează la acest moment.

Informații privind proiectele finanțate pentru Regiunea Sud-Muntenia¹⁶ prin Programul Operațional Sectorial Dezvoltarea Resurselor Umane 2007-2013 Axa 6 Promovarea economiei sociale, Domeniul Major de Investiții 6.1 Dezvoltarea economiei sociale, sunt prezentate mai jos.

Nr. Crt	Nume proiect	Beneficiar	Județ	Localitate	Link proiect
1.	INTEGRAT - Resurse pentru femeile și	Asociația Pentru Dezvoltare și	Teleorman	Municipiul Alexandria	Nu poate fi accesat.

¹⁶ <http://old.fonduri-ue.ro/baza-de-date-proiecte-contractat>



UNIUNEA EUROPEANĂ

Instrumente Structurale
2014-2020

	grupurile Romă excluse social	Promovare Socio Economică			
2.	Dezvoltarea economiei sociale prin implicarea persoanelor de etnie romă în activități de colectare selectivă a deșeurilor în regiunea Sud Muntenia	Fundația Emma	Giurgiu	Municipiul Giurgiu	Inexistent
3.	Toți suntem oameni!	Asociația Comunitatea Montană Iezer-Muscel	Argeș	Godeni	Inexistent
4.	O viață activă pe piața muncii	Asociația Pentru Sprijin și Training Resurse Umane „A.S.T.R.U”	Prahova	Municipiul Ploiești	http://oviataactiva.ro/despre-proiect
5.	Economie socială și dezvoltarea comunitară	Comuna Potlogi	Dâmbovița	Comuna Potlogi	Inexistent
6.	RIES - Rețeaua Incubatoarelor De Economie Socială - Abordare Strategică a Dezvoltării Resurselor Umane	Europa Pentru Dezvoltare Umană	Argeș	Municipiul Câmpulung	http://www.economie-sociala.org/
7.	E șansa mea să mă integrez!	Asociația Start Equitable	Ialomița	Municipiul Urziceni	Nu poate fi accesat.
8.	Economia socială - un pas spre un viitor mai bun	Asociația Agricultorilor și Fermierilor	Teleorman	Nanov	http://www.asociatiabiosilva.ro/index.php/economia-sociala-un-pas-spre-un-viitor-mai-bun-2/
9.	Proactiv - de la marginal la incluziv	Asociația Pentru Dezvoltare și Promovare Socio Economică	Teleorman	Municipiul Alexandria	Nu poate fi accesat.
10.	Persoanele private de libertate, în slujba protecției mediului înconjurător, pentru creșterea competitivității și a atractivității teritoriilor	Penitenciarul De Femei Târgșor	Prahova	Ariceștii Rahtivani	Inexistent
11.	Copii creativi pentru un viitor mai bun!	Asociația Pentru Educație și Dezvoltare Comunitară	Teleorman	Comuna Țiganești	Inexistent

Proiect cofinanțat din Fondul Social European prin Programul Operațional Capital Uman, Axa prioritară 4: Incluziunea socială și combaterea sărăciei Obiectivul tematic 9: Promovarea incluziunii sociale, combaterea sărăciei și a oricărei forme de discriminare, Prioritatea de investiții 9v: Promovarea antreprenoriatului social și a integrării vocaționale în întreprinderile sociale și economia socială și solidară pentru a facilita accesul la ocuparea forței de muncă Obiectiv Specific (O.S.) 4.16: Consolidarea capacității întreprinderilor de economie socială de a funcționa într-o manieră auto-sustenabilă, My SMIS 127358.



UNIUNEA EUROPEANĂ

Instrumente Structurale
2014-2020

12.	SMART: de la caz Social la Mediu Activ într-o Românie în Transformare	Excelent S.R.L.	Prahova	Municipiul Ploiești	Inexistent
13.	Să dezvoltăm economia socială!	Asociația Greuceanu	Giurgiu	Isvoarele	http://greuceanu-economiesociala.ro/
14.	Dezvoltarea potențialului de munca al persoanelor de etnie romă din regiunea Sud Muntenia prin integrarea acestora în structuri ale economiei sociale	Fundația EMMA	Giurgiu	Municipiul Giurgiu	Inexistent
15.	Dezvoltarea economiei sociale prin implicarea persoanelor de etnie romă în activități de construcții în regiunea București-Ilfov	Fundația EMMA	Giurgiu	Municipiul Giurgiu	Inexistent
16.	Promovarea în comunitate a economiei sociale	Episcopia Sloboziei și Călărașilor	Ialomița	Municipiul Slobozia	Inexistent
17.	Economie socială pentru comunitatea rurală Dobrești	Comuna Dobrești	Argeș	Dobrești	Inexistent
18.	H.O.P.E. - Har, Omenie, Pricepere, Entuziasm	Clinica Medicală Dentirad S.R.L.	Prahova	Oraș Plopeni	http://www.dentirad.ro/noutati/anunt.html
19.	Economia pentru oameni!	Asociația Pro-Vita Pentru Născuți și Nenăscuți	Prahova	Oraș Vălenii De Munte	Inexistent
20.	Egalitate și incluziune pe piața muncii	Asociația Europa Socială	Dâmbovița	Oraș Găești	Inexistent
21.	INSERTIO	Asociația Centrul de Resurse Apollo	Prahova	Municipiul Ploiești	http://insertio.ro/

Sursa: Ministerul Fondurilor Europene

Prin Programul Operațional Capital Uman 2014-2020, în conformitate cu datele publicate de Ministerul Fondurilor Europene¹⁷, a fost depus un singur proiect pe axa prioritară 4, Prioritatea de investiții 9, OS 4.16.

¹⁷ <https://phoenix-proiect.ro>

Proiect cofinanțat din Fondul Social European prin Programul Operațional Capital Uman, Axă prioritară 4: Incluziunea socială și combaterea sărăciei Obiectivul tematic 9: Promovarea incluziunii sociale, combaterea sărăciei și a oricărei forme de discriminare, Prioritatea de investiții 9v: Promovarea antreprenoriatului social și a integrării vocaționale în întreprinderile sociale și economia socială și solidară pentru a facilita accesul la ocuparea forței de muncă Obiectiv Specific (O.S.) 4.16: Consolidarea capacității întreprinderilor de economie socială de a funcționa într-o manieră auto-sustenabilă, My SMIS 127358.



UNIUNEA EUROPEANĂ



Instrumente Structurale
2014-2020

Proiectul "PHOENIX - responsabilitate prin economie socială în regiunile Nord-Est, Sud-Est, Sud-Muntenia și Sud-Vest Oltenia" este implementat de către Societatea Națională de Cruce Roșie din România în parteneriat cu Asociația pentru Dezvoltare Comunitară și Servicii Sociale, derulându-se în perioada septembrie 2019 - august 2022. Obiectivul general al proiectului vizează dezvoltarea și consolidarea, în mediul urban și rural, a 21 de structuri de economie socială capabile să se auto-sustină.

În cadrul axei privind incluziunea socială și combaterea sărăciei, Sprijin pentru înființarea de întreprinderi sociale, Cod apel: POCU/449/4/16/Consolidarea capacității întreprinderilor de economie socială de a funcționa într-o manieră auto-sustenabilă, au fost selectate în Regiunea Sud-Muntenia 9 proiecte care se află în procesul de contractare, sau care au semnat deja contractul de finanțare, fiind în perioada de implementare. Aceste proiecte sunt prezentate mai jos.

Nr. Crt.	Nume proiect	Beneficiar	Județ	Localitate
1.	SuccES - Structuri de creștere a calității economiei sociale	ASOCIAȚIA "ASCEND"	Prahova	Municipiul Ploiești
2.	Antreprenoriat social de succes în regiunea Sud-Muntenia	FUNDAȚIA EMMA	Giurgiu	Municipiul Giurgiu
3.	Pro SES	FUNDAȚIA SPERANTA	Dâmbovița	Municipiul Târgoviște
4.	S.E.S.- Solidaritate, Egalitate, Sustenabilitate	ACQUISITION CAREER MANAGEMENT SRL	Prahova	Municipiul Ploiești
5.	Solidari într-o nouă economie socială, justă și performantă	ALEXANDRION EDUCATION CENTER S.R.L.	Prahova	Sinaia
6.	SES - Start Economie Socială	FUNDAȚIA SPERANȚA	Dâmbovița	Municipiul Târgoviște
7.	Solidari pentru un viitor mai bun	HIDRO CONSTRUCȚIA ARGEȘ S.A.	Argeș	Bradu
8.	Viitor mai bun în economia socială	HIDRO CONSTRUCȚIA ARGEȘ S.A.	Argeș	Bradu
9.	SMART Social Start-up	MENTOR-TRADING SRL	Argeș	Municipiul Pitești

Sursa: Ministerul Fondurilor Europene

În ceea ce privește Grupurile de Acțiune Locală - GAL, acestea sunt structuri care funcționează ca organizații neguvernamentale, pe baza unui parteneriat public-privat, bazându-se pe implicarea activă a actorilor locali și având drept scop implementarea strategiei de dezvoltare locală.

Rolul acestor structuri la nivelul comunității și orientările strategice din care fac parte, pot să fie reperi atractive pentru sectorul economiei sociale, prin prisma fondurilor/resurselor financiare pe care le gestionează, a activării resurselor de la nivel local și a contribuției la dezvoltarea locală.

O listă a Grupurilor de Acțiune Locală de la nivelul Regiunii Sud-Muntenia este prezentă în Anexa nr. 3.

VI. CONCLUZII ȘI PROPUNERI

- Deși nu reprezintă o noutate în sectorul antreprenoriatului din România, și deși în ultimii ani au existat o serie de inițiative pentru finanțarea structurilor de economie socială, este încă nevoie de promovarea intensă a beneficiilor pe care economia socială le are pentru comunitate, și a unor modele de bună practică menite să-i inspire și să-i motiveze pe cei interesați de acest domeniu.
- Fondurile eropene au constituit și constituie pentru economia sociala o relevantă sursă de finanțare și o oportunitate pentru dezvoltarea sectorului. O evaluare a sustenabilității și impactului la nivel comunitar a proiectelor finanțate anterior prin POSDRU, ar fi utilă și ar oferi repere importante pentru proiectele aflate în implementare sau în curs de implementare.
- Un cadru coerent și consistent de politici publice în domeniu și corelarea legislației care are legătură cu domeniul economiei sociale ar fi de dorit.
- Nevoia de suport pentru funcționarea întreprinderilor sociale și a întreprinderilor sociale de inserție, pe paliere legate de atestare, monitorizare, evaluare este vizibilă.
- Promovarea și facilitarea realizării unui sistem coerent și structurat de monitorizare, analiză și evaluare a funcționării structurilor de economie socială, care să asigure transparență, suport în implementarea procedurilor legale, raportarea la indicatori relevanți și obiectivi privind funcționarea structurii de economie socială și privind îndeplinirea scopului social.
- Evaluarea periodică a nevoilor pieței, adaptarea serviciilor și a produselor furnizate la aceste nevoi, corelarea permanentă între ofertă și cerere, pot să facă diferența între întreprinderile sociale de succes și cele nesustenabile.
- Facilitarea accesului la surse de finanțare diversificate și care să pună accent pe îmbinarea resurselor de stat cu cele private.
- Creșterea relevanței sistemului de educație și formare profesională pentru domeniul antreprenoriatului social (dezvoltarea programelor de educație în domeniul antreprenoriatului social în funcție de ciclurile de învățământ, revizuirea standardelor ocupaționale specifice domeniului, stimularea formării profesionale continue în domeniu).
- Facilitarea accesului la programe de formare continuă pentru personalul din sectoare de activitate specifice domeniului economiei sociale precum și pentru personalul din sectoare de activitate conexe.
- Îmbunătățirea cadrului de reglementare a sistemului de formare profesională continuă prin revizuirea standardelor ocupaționale din domeniu (pentru Antreprenor în economie socială aprobat în 2012 și care trebuia revizuit în anul 2015, pentru Manager întreprindere socială și pentru Specialist în economia socială aprobate în 2013 și care trebuiau revizuite în 2015). Revizuirea standardelor ocupaționale menționate este necesară în special pentru aspecte legate de: nivelul și condițiile de acces la programul de formare profesională, numărul orelor de instruire (teoretică și practică) alocate pentru dobândirea competențelor specifice ocupației, regândirea/redefinirea unor unități de competență.
- Stimularea constituirii de rețele și coaliții în domeniul economiei sociale,
- Inițierea unor programe de cercetare și analiză în domeniu, care să stea la baza fundamentării unor măsuri adecvate pentru dezvoltarea sectorului de economie socială.
- Diversificarea surselor de finanțare la care pot să aibă acces întreprinderile sociale.



UNIUNEA EUROPEANĂ



Instrumente Structurale
2014-2020

LISTĂ REFERINȚE BIBLIOGRAFICE

- Claudia Petrescu (coord), Economia socială în contextul dezvoltării locale, Ed. Polirom, 2013;
- Daniel Arpinde, Sorin Cace, Nicoleta Andreea Stoican (coord), Economia socială în România-două profiluri regionale, Ed. Expert, 2010;
 - Institutul Național de Cercetare Științifică în domeniul Muncii și Protecției Sociale (INCSMPS), Academia de Studii Economice din București (ASE), SC NOVEL Research SRL, Raport 2- Analiza capacității de furnizare de competențe a sistemelor de formare profesională, 2018;
- Mihaela Lambu, Întreprinderile sociale, Ed. Polirom, 2013;
- MMJS, Analiza și evaluarea grupurilor vulnerabile în vederea stabilirii nevoii de servicii sociale, 2018;
- MMFPSPV, Strategia națională privind incluziunea socială și reducerea sărăciei 2015-2020;
- Simona Stănescu (coord), Modele de întreprinderi sociale pentru beneficiarii de venit minim garantat, ADD Media Communication, București, 2013;
- Simona Stănescu (coord), Profit pentru oameni-Raport de deschidere în cadrul proiectului Modelul economiei sociale în România, 2012;
- Simona Stănescu, Sorin Cace, Filip Alexandrescu, coordonatori, Oferta de economie socială în Regiunile de dezvoltare București-Ilfov și Sud-Est, Editura Expert, 2011;
- Simona Negoescu, Analiza situației lucrătorilor vârstnici pe piața forței de muncă, Consiliul Național al Persoanelor Vârstnice, 2019;
- UNDP, Economia socială în comunitățile de romi- Provocări și oportunități, București, 2012;

Referințe web:

- ADR Sud-Muntenia, Planul de Dezvoltare Regională 2014-2020, <https://adrmuntenia.ro/planul-de-dezvoltare-regionala-2014-2020/static/16>
- ADR Sud-Muntenia, Studiu privind problemele sociale și calitatea vieții la nivelul Regiunii Sud-Muntenia, 2012, <https://www.adrmuntenia.ro/docs/97/studii>
- Ordonanța Guvernului nr. 129/2000 privind formarea profesională a adulților, republicată, disponibilă la: <http://legislatie.just.ro/Public/DetaliuDocument/38633>
- Standard ocupațional pentru ocupația Antreprenor în economie socială, disponibil la: http://www.anc.edu.ro/standarde_app/SO/Antreprenor.social.pdf
- Standard ocupațional pentru ocupația Manager întreprindere socială disponibil la: http://site.anc.edu.ro/lista_so/
- Standard ocupațional pentru ocupația Specialist în economia socială, disponibil la http://www.anc.edu.ro/uploads/SO/Standard_Specialist%20in%20economia%20sociala.pdf
- Legea 448/2006 privind protecția și promovarea drepturilor persoanelor cu handicap disponibilă la http://www.mmuncii.ro/pub/imagemanager/images/file/Legislatie/LEGI/L448-2006_rep.pdf
- Legea nr. 219/2005 privind economia socială disponibilă la http://www.mmuncii.ro/j33/images/Documente/MMJS/Legislatie/Munca/2017-03-03-Legea_nr._219_din_2015_economia_sociala.pdf
- Hotărârea de Guvern nr. 585/2016 privind normele metodologice de aplicare a prevederilor Legii nr. 219/2015 privind economia socială disponibilă la http://www.mmuncii.ro/j33/images/Documente/MMJS/Legislatie/Munca/2017-03-03-HG_nr._585_din_2016_norme_economia_sociala.pdf

Proiect cofinanțat din Fondul Social European prin Programul Operațional Capital Uman, Axă prioritară 4: Incluziunea socială și combaterea sărăciei Obiectivul tematic 9: Promovarea incluziunii sociale, combaterea sărăciei și a oricărei forme de discriminare, Prioritatea de investiții 9v: Promovarea antreprenoriatului social și a integrării vocaționale în întreprinderile sociale și economia socială și solidară pentru a facilita accesul la ocuparea forței de muncă Obiectiv Specific (O.S.) 4.16: Consolidarea capacității întreprinderilor de economie socială de a funcționa într-o manieră auto-sustenabilă, My SMIS 127358.





UNIUNEA EUROPEANĂ



- Ministerul Muncii și Protecției Sociale
 - a. Furnizori de servicii sociale -
http://www.mmuncii.ro/j33/images/Documente/Familie/2019/11112019_Situatia_serviciilor_sociale_licentiate_MMJS.pdf
 - b. Buletin statistic -
<http://www.mmuncii.ro/j33/index.php/ro/transparenta/statistici/buletin-statistic/5620>
 - c. Rapoarte statistice lunare privind principalele beneficii de asistență socială
<http://www.mmuncii.ro/j33/index.php/ro/2014-domenii/familie/politici-familiale-incluziune-si-asistenta-sociala/2629>
<http://www.mmuncii.ro/j33/index.php/ro/2014-domenii/familie/politici-familiale-incluziune-si-asistenta-sociala/4848>
 - d. Furnizori servicii sociale actualizat 11.11.2019 -
<http://www.mmuncii.ro/j33/images/Documente/Familie/2019/20191106-Furnizori.pdf>
- Agenția Națională pentru Persoanele cu Dizabilități - Lista unităților protejate -
<http://anpd.gov.ro/web/informatii-utile/unitati-protejate-autorizate/lista-unitati-protejate-autorizate/> - actualizat 04.12.2019
- Harta regiunilor de dezvoltare -
http://enciclopediaromaniei.ro/wiki/Regiuni_de_dezvoltare#cite_note-1
- ADR Sud Muntenia - Planul de dezvoltare regională Sud Muntenia
<https://regio.adrmuntenia.ro/index.php/subdomeniul-poli-de-crestere/static/6>
<https://adrmuntenia.ro/planul-de-dezvoltare-regionala-2014--2020/static/16>
- Statistici INSSE - <http://statistici.insse.ro>
- Date oficiale privind ultimul recensământ al României
<http://www.recensamantromania.ro/rezultate-2/>
- Lista Asociațiilor și fundațiilor
http://www.asociatii.net/cauta_firme.php?sjudet=3&oras=&scod_postal=&strada=&scod_caen_code=&scod_caen_text=&do=Cauta+asociatii
- Banca Națională a României - evidență IFN
https://www.bnro.ro/files/d/RegistreBNR/ifn/RegistrulDeEvidenta/registrul_evidenta_ifn_activ_e_car.htm
- Consiliul Național al Persoanelor Vârstnice -
http://www.cnpv.ro/pdf/analize2019/Analiza_situatiei_lucratorilor_varstnici_pe_piata_forței_d_e_munca.pdf
- Situația infrastructurii educaționale
https://www.edu.ro/sites/default/files/Strategie%20SMIE_2017docx_0.pdf
- Statistică privind rată șomajului în rândul tinerilor
https://ec.europa.eu/eurostat/statistics-explained/index.php?title=Unemployment_statistics_at_regional_level#Regional_variations_in_youth_unemployment
- Universități în regiunea Sud Muntenia - <https://www.upit.ro/ro/academia-reorganizata/facultatea-de-stiintele-educatiei-stiinte-sociale-si-psihiologie-2>
<https://www.univcb.ro/>

Proiect cofinanțat din Fondul Social European prin Programul Operațional Capital Uman, Axă prioritară 4: Incluziunea socială și combaterea sărăciei Obiectivul tematic 9: Promovarea Incluziunii sociale, combaterea sărăciei și a oricărei forme de discriminare, Prioritatea de investiții 9v: Promovarea antreprenoriatului social și a integrării vocaționale în întreprinderile sociale și economia socială și solidară pentru a facilita accesul la ocuparea forței de muncă Obiectiv Specific (O.S.) 4.16: Consolidarea capacității întreprinderilor de economie socială de a funcționa într-o manieră auto-sustenabilă, My SMS 127358.





UNIUNEA EUROPEANĂ



Instrumente Structurale
2014-2020

- Comitetul Economic și Social European - Sinteză privind evoluția recentă a economiei sociale în UE:

<https://www.eesc.europa.eu/sites/default/files/files/qe-04-17-876-ro-n.pdf>

<https://www.eesc.europa.eu/ro/node/52222>

- Instituții publice Ro și organizații europene

http://www.mmuncii.ro/j33/images/Documente/MMJS/Minister/MMJS-Ordin_ROF2017.pdf

<http://anpd.gov.ro/web/despre-noi/misiune/>

www.copii.ro/anpdca-content/uploads/2016/03/ROF-ANPDCA.pdf

www.anes.gov.ro/wp-content/uploads/2019/09/ROF-ANES-final.pdf

- Situație clustere - <http://www.innoconsult.ro/clustere/asociatia-clusterelor-din-romania>

ANEXA 1

TABEL DATE DE CONTACT AJOFM
REGIUNEA SUD-MUNTENIA

Județ	Instituție	Adresă și date contact	Persoană responsabilă-compartiment Economie Socială	Date contact: Persoană responsabilă
Argeș	AJOFM Argeș	Pitești, B-dul Republicii, nr.11 Telefon : 0248222415 E-mail: ajofm@ag.anofm.ro	Velicescu Mala	arges@ajofm.anofm.ro
Prahova	AJOFM Prahova	Ploiești, str. Nicolae Iorga nr. 1 Telefon: 0244 577.380 Email: ajofm@ph.anofm.ro	Dumitrascu Carmen Constanta	carmen.dumitrascu@ph.anofm.ro Telefon: 0244571444
Dâmbovița	AJOFM Dambovița	Târgoviște, Str.Tudor Vladimirescu, nr.34A, et.2 Telefon: 0245.615.932 Email: ajofm@db.anofm.ro	Panait Linica	linica.panait@db.anofm.ro
Ialomița	AJOFM Ialomița	Slobozia, Str.Lacului,nr.10 Telefon: 0243231809 Email: ajofm@il.anofm.ro	Sfetcovici Mihaela Maria	mihaela.vlad@il.anofm.ro Telefon: 0243230224
Giurgiu	AJOFM Giurgiu	Giurgiu, șos. București, bl. 202 / 5 D, mezanin. Telefon: 0246230613 int.106. Email: ajofm@cl.anofm.ro	Oană Mariana	Mariana.oana@gr.anofm.ro
Calarași	AJOFM Calarși	Calarasi, Str. 13 Decembrie nr. 12 Telefon: 0242318376. Email: ajofm@cl.anofm.ro	Iancu Georgeta	Email.georgeta.iancu@cl.anofm.ro Telefon: 0242/316.542
Teleorman	AJOFM Teleorman	Alexandria, Str. Dunarii Nr. 1 Telefon: 0247 310 155. Email: ajofm@tr.anofm.ro	Pana Didica	didica.panait@tr.anofm.ro

ANEXA 2

ÎNTEPRINDERI SOCIALE ȘI ÎNTEPRINDERI SOCIALE DE INSERȚIE ÎN REGIUNEA SUD-MUNTENIA

Nr. crt	Județ	Denumire întreprindere socială / întreprindere socială de inserție	Data înființării	Data atestării / obținere marcă socială	Domeniul/tipul de activitate	Date de contact întreprindere socială/de inserție (adresa, tel, email)	Număr total angajați	Număr angajați din grupuri vulnerabile	Observații (retragere atestat/anulare, etc)
1	ARGEȘ	ISS-Asociația Caritas Campul Lung	01.09.1999	12.01.2017	Alte activități de asistență socială, cu cazare n.c.a	Str.Negru Voda 0788425989 societatecampulung@yahoo.ro http://www.caritascampulung.ro/index301c.html?Asociatii:Caritas	31	10	
2	CĂLĂRAȘI	IS Asociația AI VOIŢĂ, AI PUTERE	21.07.2016	21.11.2016/A..01.08.2017	bunastare sociala sau personala	Oltenița, Pescarilor, 57, 0723725386, aivointaaiputere@gmail.com http://aivointaaiputere.info/contact/	2	2	
3	DÎMBOVIȚA	IS.Asociația de sprijin a somerilor	16.02.2001	06.12.2016	formare profesionala, ocuparea forței de munca și instruire	Targv, str, Prof, Ion Popa nr 69, Tel:0245620702 www.assd.ro	13	-	
		ISS Cufarul Cosanzei SRL-D	28.06.2016	28.04.2017	Fabricarea jocurilor și jucariilor	Vulcana Pandela, str Linie nr 41, Tel:723258812 www.cosanzeana.ro	3	1	Suspendata la 26.09.2019
		ISS.Vitorul Dambovita Construct SRL	05.03/2019	06.08.2019	Lucrări de construcții a clădirilor rezidențiale și nerezidențiale	Piersinari 0724779858	1	1	
		ISS.Cutting Steel Industries SRL	2013	05.08/2019	Fabricarea altor piese și accesorii pentru autovehicule și pentru motoare de autovehicule		1	1	
		ISS.Lex Cars Rom SRL	2017	08.08.2019	Comerț cu autoturisme și autovehicule ușoare	Targoviste, str Soarelui nr 82. 0737997797	2	1	
		IS Tab Social Targoviste SRL	17.09.2009	16.10.2019	Restaurante	B-dul Unirii nr 19 Targoviste 0722241864	-	-	
4	GIURGIU	SC TOP KINDER SPACE SRL	18.03.2016	17.11.2016	Învatamant prescolar, educație	Giurgiu, str. Dunării, 44, 0722609258, teocalagiu@yahoo.com	16	0	suspendare atestat 25.03.2019
		IS Asociația Antreprenoriat Social Pentru Persoane Vulnerabile	09.03.2015	17.11.2016	Servicii de furnizare și management a forței de munca, ocuparea forței de munca și instruire	Comuna Buturugeni, Principală, 434, sala 2, tel. & Fax: 0246277096, crucerumarin@gmail.com	-	-	suspendare: 01.06.2018, Retragere: 02.07.2018
		IS Asociația Paine Pentru Persoane Vulnerabile	08.04.2015	17.11.2016	Servicii de furnizare și management a forței de munca, ocuparea forței de munca și instruire	Comuna Buturugeni, Principală, 434, sala1, tel. & Fax: 0246277129, brutariacomunitara@gmail.com	-	-	Suspendare: 01.06.2018, Retragere: 02.07.2018
		IS PRO BRIK Societate Cooperativă	08.04.2015	26.09.2018	Prelucrarea lemnului, Fabricarea altor produse din lemn	sat. Vlad Tepes, com. Comana, Bujorului, 689, 0721488377, julyana200575@yahoo.com , www.http://probririk.ro	-	-	
5	IALOMIȚA	IS 5 ARTIZANII SRL	11.06.2016	19.10.2018	Fabricarea altor articole de încălțăminte și accesorii n.c.a	Com.Traian.str Republici nr.827 antreprenoriattraian@gmail.com	1	-	
6	PRAHOVA	IS.Asociația Club Sportiv Rotile Schimbarii	21.03.2013	13.12.2016	Activități cluburi sportive	Ploiesti.Str Ciocarlei nr 7244522488. contact@sesprahova.ro www.sesprahova.ro	2	-	
		IS.Asociația Inapoi la Munca	14.09.2001	02.02.2017	Alte forme de învățământ n.c.a	Ploiesti, str Malu Rosu nr 47; la_munca@yahoo.com www.inapoitamunca.ro	11	-	suspendata la 11.05.2018
		IS AMARA TURISM SRL	18.02.1991	05.09.2019	Turism	Amara.Str. ANA IPATESCU 1ceraselavinau@yahoo.com	77	-	
		IS Casa de Ajutor Reciprocal Teleanjenul	12.09.2003	27.12.2016	Alte activități de intermediere monetare	Blejoii.0244/376453 teleanjenul@gmail.com www.teleanjenul.ro	7	-	Atestat retras in data 18.06.2018 de
7	TELEORMAN	Nu există întreprinderi sociale/întreprinderi sociale de inserție atestate							

Proiect cofinanțat din Fondul Social European prin Programul Operațional Capital Uman, Axă prioritară 4: Incluziunea socială și combaterea sărăciei Obiectivul tematic 9: Promovarea incluziunii sociale, combaterea sărăciei și a oricărei forme de discriminare, Prioritatea de investiții 9v: Promovarea antreprenoriatului social și a integrării vocaționale în întreprinderile sociale și economia socială și solidară pentru a facilita accesul la ocuparea forței de muncă Obiectiv Specific (O.S.) 4.16: Consolidarea capacității întreprinderilor de economie socială de a funcționa într-o manieră auto-sustenabilă, My SMIS 127358.

ANEXA 3

GRUPURI DE ACȚIUNE LOCALĂ (GAL) – REGIUNEA SUD-MUNTENIA

Nr crt	Denumire GAL	Județ	Telefon/Fax	E-mail	Website
1	ASOCIAȚIA GAL ȚINUTUL VERDE	Argeș	0759.015.020 0374.093.104	galtinutulverde@gmail.com	www.galtinutulverde.ro
2	ASOCIAȚIA GAL MUSCEL	Argeș, Dâmbovița	0747.471.174 0722.821.788	galmuscel@yahoo.ro	www.galmuscel.ro
3	Asociația GRUPUL DE ACȚIUNE LOCALĂ-DRUMUL CARELOR	Argeș, Dâmbovița	0749.100.597 Tel/Fax:0248.666.280	galdrumulcarelor@yahoo.com	www.drumulcarelor.ro
4	Asociația MICROREGIUNEA LUNCA ARGESULUI MOZĂCENI	Argeș, Teleorman	0745.537.754 Tel/Fax:0248.697.414	info@mlam.ro	www.mlam.ro
5	Asociația GRUPUL DE ACȚIUNE LOCALĂ "DEALURILE COTMENEI"	Argeș, Olt	0727.328.473 0348.410.131	dealurilecotmenei@yahoo.ro	www.galdealurilecotmenei.ro
6	Asociația GRUPUL DE ACȚIUNE LOCALĂ ȚINUTUL ARGESUL DE MIJLOC	Argeș	0755.894.665	galargesul@yahoo.com	www.gal-tam.ro
7	Asociația "GRUPUL DE ACȚIUNE LOCALĂ FĂGĂRAȘUL DE SUD-ȚINUTUL POSADELOR"	Argeș	0747.055.290 0348.520.389	tinutulposadelor@gmail.com	www.gal-tinutulposadelor.ro
8	Asociația GRUPUL DE ACȚIUNE LOCALĂ „CODRU MOMA”	Arad	0762.696.469	galcodrumoma@gmail.com	www.galcodrumoma.ro
9	Asociația Grup de Acțiune Locală Colinele Argeșului	Călărași	0725.521.481	galcolineleargesului@gal-ca.ro	www.gal-ca.ro
10	ASOCIAȚIA GRUPUL DE ACȚIUNE LOCALĂ BĂRĂGANUL DE SUD EST	Călărași	0737.444.714 0744.667.492 0744.667.490 0744.539.132	galbaragan@baraganse.ro	www.baraganse.ro
11	Asociația „GRUPUL DE ACȚIUNE LOCALĂ VALEA MOSTIȘTEI”	Călărași	0756.129.877 0242.640.865	gal.valeamostistei@valeamostistei.ro	www.valeamostistei.ro
12	Asociația Grupul de Acțiune Locală la lătomita de Jos	Dâmbovița	0767.689.884 0245.242.117	galialomitadejos@yahoo.com	www.galialomitadejos.ro
13	Asociația Grupul de Acțiune Locală "Bucegi - Leaota"	Dâmbovița	0723.591.277 0724.000.330 0245.777.711 Fax:0245.774.073	galbucegileaota@bucegileaota.ro	www.bucegileaota.ro
14	Asociația Grupul de Acțiune Locală „Valealătomitei”	Dâmbovița	0744.320.407 0726.751.551 0245.229.343	valealalomitegal@yahoo.com	www.valealalomitegal.ro
15	Asociația Grupul de Acțiune Locală Vlașca de Nord	Dâmbovița, Argeș	0766.476.682 0763.655.128 0721.020.984 0245.725.898	galvlascadenord@gmail.com galvlascadenord@yahoo.com	www.galvlascadenord.ro
16	Asociația Grupul de Acțiune Locală Arcul Târgoviștei	Dâmbovița, Argeș	0733.926.678 0721.952.194 0245.677.529	arcultargovistei@yahoo.ro	www.galarcultargovistei.ro
17	Asociația "Grupul de Acțiune Locală Dealurile Sultanului"	Dâmbovița, Prahova	0787.508.655 0245.662.654	office@gal-dealurileultanului.ro	www.gal-dealurileultanului.ro
18	Asociația Grupul de Acțiune Locală Titu	Dâmbovița	0723.186.688 0786.912.119 0245.651.905	grupuldeactiunelocalatitu@yahoo.com	www.galtitu.ro
19	Asociația Grupul de Acțiune Locală Cricov - Provița - Prahova	Dâmbovița, Prahova	0726.685.720 0727.593.420 0245.660.961	office@galcricovprovitaprahova.ro	www.galcricovprovitaprahova.ro
20	Asociația „Grupul de Acțiune Locală Ogoarele Vlășiei”	Dâmbovița, Prahova, Ifov	0725.352.163	ogoarelevlasiei@yahoo.com	www.ogoarelevlasiei.ro
21	Asociația G.A.L Microregiunea Dâmbovița Sud - Vest	Dâmbovița, Teleorman	0728.185.097	galmicroreagdbsv@gmail.com	www.galdbsv.ro
22	Asociația GAL Giurgiu Nord	Giurgiu	0745.063.375	galgiurgiuord@gmail.com	www.galgiurgiuord.ro
23	Asociația GAL Prundu-Comana	Giurgiu	0755.144.206 0246.245.120	galprunducomana@yahoo.com	www.galprunducomana.ro
24	Asociația pentru Dezvoltare Rurală Giurgiu	Giurgiu	0766.525.952	gal.adr.giurgiu@gmail.com	www.adrgiurgiu.ro
25	GAL "Asociația pentru Dezvoltarea Rurală Giurgiu-Nord"	Giurgiu	0742.141.000	gal.gr.nord@gmail.com	www.asociatiagiurgiuord.ro
26	Asociația GAL "Inima Giurgului - Tara Neajlovului și a Călniștei"	Giurgiu, Teleorman	0742.371.889	gal.inimagiurgului@gmail.com	www.galinimagiurgului.ro
27	Asociația "GAL Giurgiu Est"	Giurgiu	0786.194.616	gal.giurgiu.est@gmail.com	www.galgiurgiuest.ro



UNIUNEA EUROPEANĂ

Instrumente Structurale
2014-2020

28	Grupul de Acțiune Locală "Ialomița Centrală Balaciu - Căzănești - Reviga"	Ialomița	0762.241.019 0766.327.544 0786.766.746	galcazanesti@yahoo.com	www.galil.ro
29	Asociația GAL Napolis	Ialomița, Ilfov	0752.449.463	office@naparisgal.ro	www.napolisgal.ro
30	Parteneriat GAL Danubius Ialomița-Brăila	Ialomița	0752.449.463	office@igal.ro raluca.dumitrescu@igal.ro	www.igal.ro
31	Asociația GAL Ecoleg Olt Dunăre	Teleorman	0769.611.635	gal_ecolegoltmunare@yahoo.com	www.galecolegoltmunare.org.ro
32	Asociația GAL Vedea Găvanu Burdea	Teleorman	0743.081.418 0735.874.460 Fax: 0372.877.744	gal.vedeagavanuburdea@gmail.com office@galvbg.ro	www.galvbg.ro
33	ASOCIAȚIA GRUPUL DE ACȚIUNE LOCALĂ „COLINELE PRAHOVEI”	Prahova	0244.362.145 0721.573.210	office@colineleprahovei.ro	www.colineleprahovei.ro
34	Asociația "Grupul de Acțiune Locală Valea Teleajenului"	Prahova	0721.385.621 0344.159.128 Fax: 0344.159.129	office@galvateateajenului.ro	www.galvateateajenului.ro
35	ASOCIAȚIA PLAIURILE RAMIDAVEI	Prahova	0721.377.775	manager@gal-plaiurile-ramidavei.ro	www.gal-plaiurile-ramidavei.ro
36	Asociația Grupul de Acțiune Locală Meleagurile Cricovului	Prahova, Ialomița	0758.249.698 0244.270.010	contact@galmeleagurilecricovului.ro	www.galmeleagurilecricovului.ro
37	GAL Valea Budurească	Prahova	0747.141.416 0244.000.000	galvaleabudureasca@yahoo.com	www.galvaleabudureasca.ro
38	Asociația "Grupul de Acțiune Locală Drumul Voievozilor"	Prahova	0721.293.279	galdrumulvoievozilor@yahoo.com	www.galdrumulvoievozilor.ro
39	GAL Plaiuri Prahovene	Prahova	0720.170.666 0244.416.020 Fax: 0244.416.134	galplaiuriprahovene@yahoo.com	www.galplaiuriprahovene.ro
40	Asociația GAL "De la Săi la Călmățui"	Teleorman	0786.224.788 0347.417.393	galcalmatuiu2013@yahoo.com	www.galdelasailacalmatui.ro
41	"Asociația GAL Teleorman Regiunea Vlașca"	Teleorman	0786.885.563	galtr.vlasca@mail.com	www.galregiuneavlasca.ro
42	Asociația GAL Dunărea de Sud	Teleorman	0247.435.417 0744.912.992	dunareadesud@yahoo.com	www.galdunareadesud.ro
43	Asociația "GAL Valea Clăniței"	Teleorman	0721.379.930 0744.894.984 0742.145.098 0374.982.244	gal.valeaclanitei@yahoo.com	www.valeaclanitei.ro
44	Asociația GAL "Câmpia Găvanu Burdea"	Teleorman, Giurgiu	0766.437.975	galcgburdea@gmail.com	www.galcampiangavanuburdea.ro
45	Asociația GAL Câmpia Burnazului	Teleorman	0724.503.906 0371.021.567	galcampiaburnazului@gmail.com	www.campiaburnazului.ro
46	ASC GRUPUL DE ACȚIUNE LOCALĂ „CASTRA TRAIANA”	Argeș	0758.223.227 0740.583.877 0745.574.512	office@gal-castra-traiana.ro	www.gal-castra-traiana.ro

Verificat și avizat,

Ema Șeclăman

Coordonator activitate informare și recrutare grup țintă

Aprobat,

Bogdan Tănase

Manager de proiect

Consolidarea coeziunii economice și sociale în Regiunea Sud-Muntenia și în Regiunea Centru
Proiect cofinanțat din Fondul Social European prin Programul Operațional Capital Uman 2014-2020

Asociația EXINO

05.01.2020

Conținutul acestui material nu reprezintă în mod obligatoriu poziția oficială a Uniunii Europene sau a
Guvernului României

Proiect cofinanțat din Fondul Social European prin Programul Operațional Capital Uman, Axă prioritară 4: Incluziunea socială și combaterea sărăciei Obiectivul tematic 9: Promovarea incluziunii sociale, combaterea sărăciei și a oricărei forme de discriminare, Prioritatea de investiții 9v: Promovarea antreprenoriatului social și a integrării vocaționale în întreprinderile sociale și economia socială și solidară pentru a facilita accesul la ocuparea forței de muncă Obiectiv Specific (O.S.) 4.16: Consolidarea capacității întreprinderilor de economie socială de a funcționa într-o manieră auto-sustenabilă, My SMIS 127358.



